

Бухгалтерский баланс
на 31 декабря 2021 г.

Организация ПАО "ЭЛЕКТРОВЫПРЯМИТЕЛЬ"
Идентификационный номер налогоплательщика
Вид экономической деятельности Производство электродвигателей, генераторов и трансформаторов, кроме ремонта
Организационно-правовая форма / форма собственности Публичные акционерные общества / Частная собственность
Единица измерения: тыс. руб.
Местонахождения (адрес) г. Саранск, ул. Пролетарская, д. 126, 430001

Форма по ОКУД
Дата (число, месяц, год)
По ОКПО
ИНН
по ОКВЭД 2
по ОКОПФ/
ОКФС
по ОКЕИ

КОДЫ		
0710001		
18	03	2022
05014298		
1325013893		
27.11.1		
12247		16
384		

Бухгалтерская отчетность подлежит обязательному аудиту ДА НЕТ

Наименование аудиторской организации/фамилия, имя, отчество (при наличии) индивидуального аудитора АО "Силаудит", ООО

Идентификационный номер налогоплательщика аудиторской организации/индивидуального аудитора
Основной государственный регистрационный номер аудиторской организации/индивидуального аудитора

ИНН
ОГРН/
ОГРНИП

1325043760
1021300977818

Пояснения ¹	Наименование показателя ²	Код	На 31 декабря 2021 г. ³	На 31 декабря 2020 г. ⁴	На 31 декабря 2019 г. ⁵
	АКТИВ				
	I. ВНЕОБОРОТНЫЕ АКТИВЫ				
1.1	Нематериальные активы	1110	2 402	2 797	2 830
1.4	Результаты исследований и разработок	1120	66 774	7 573	3 976
	Нематериальные поисковые активы	1130	-	-	-
	Материальные поисковые активы	1140	-	-	-
2.1	Основные средства	1150	570 392	586 899	465 496
	Доходные вложения в материальные ценности	1160	-	-	-
3.1	Финансовые вложения	1170	79 941	79 897	79 897
	Отложенные налоговые активы	1180	-	-	-
2.2	Прочие внеоборотные активы	1190	45 091	50 280	164 124
	Итого по разделу I	1100	764 600	727 446	716 323
	II. ОБОРОТНЫЕ АКТИВЫ				
4.1	Запасы	1210	890 884	778 895	689 316
	Сырье, материалы и другие аналогичные ценности	1211	411 209	464 437	427 631
	Товары	1212	10	89	10
	Готовая продукция	1213	208 209	248 923	116 924
	Основное производство, обслуживающие	1211	270 531	64 499	144 224
	Прочие запасы и затраты	1212	925	947	527
	Налог на добавленную стоимость по приобретенным ценностям	1220	16	-	7
5.1	Дебиторская задолженность	1230	589 862	545 624	514 395
	Расчеты с покупателями и заказчиками	1231	435 645	407 244	372 625
	Расчеты с разными дебиторами и кредиторами	1232	154 217	138 380	141 770
3.1	Финансовые вложения (за исключением денежных эквивалентов)	1240	367 000	300 000	-
	Денежные средства и денежные эквиваленты	1250	320 907	429 021	472 353
	Прочие оборотные активы	1260	-	-	-
	Итого по разделу II	1200	2 168 669	2 053 540	1 676 071
	БАЛАНС	1600	2 933 269	2 780 986	2 392 394

Пояснения ¹	Наименование показателя ²	Код	На 31 декабря 2021 г. ³	На 31 декабря 2020 г. ⁴	На 31 декабря 2019 г. ⁵
	ПАССИВ				
	III. КАПИТАЛ И РЕЗЕРВЫ ⁶				
	Уставный капитал (складочный капитал, уставный фонд, вклады товарищей)	1310	114 900	114 900	114 900
	Собственные акции, выкупленные у акционеров	1320	(-) ⁷	(-)	(-)
	Переоценка внеоборотных активов	1340	148 429	148 620	148 886
	Добавочный капитал (без переоценки)	1350	736 568	736 377	736 111
	Резервный капитал	1360	5 745	5 745	5 745
	Нераспределенная прибыль (непокрытый убыток)	1370	1 192 597	1 166 242	1 028 749
	Итого по разделу III	1300	2 198 239	2 171 884	2 034 391
	IV. ДОЛГОСРОЧНЫЕ ОБЯЗАТЕЛЬСТВА				
	Заемные средства	1410	360 000	268 012	-
	Отложенные налоговые обязательства	1420	33 004	28 366	21 517
	Оценочные обязательства	1430	-	-	-
	Прочие обязательства	1450	-	-	-
	Итого по разделу IV	1400	393 004	296 378	21 517
	V. КРАТКОСРОЧНЫЕ ОБЯЗАТЕЛЬСТВА				
	Заемные средства	1510	-	-	-
5.3	Кредиторская задолженность	1520	321 260	289 556	316 295
	Расчеты с поставщиками и подрядчиками	1521	125 912	117 692	122 078
	Расчеты с покупателями и заказчиками	1522	72 472	30 319	46 385
	Расчеты по налогам и сборам	1523	57 318	78 060	68 263
	Расчеты по страховым взносам	1521	21 784	20 573	26 553
	Расчеты с персоналом по оплате труда	1522	40 693	39 312	51 475
	Расчеты с разными дебиторами и кредиторами	1523	726	573	11
	Задолженность участникам (учредителям) по выплате доходов	1521	2 355	3 027	1 530
	Доходы будущих периодов	1530	-	-	-
	Оценочные обязательства	1540	20 766	23 168	20 191
	Прочие обязательства	1550	-	-	-
	Итого по разделу V	1500	342 026	312 724	336 486
	БАЛАНС	1700	2 933 269	2 780 986	2 392 394

Руководитель

" 18 " марта 2022 г.



Примечания

1. Указывается номер соответствующего пояснения к бухгалтерскому балансу и отчету о прибылях и убытках.
2. В соответствии с Положением по бухгалтерскому учету "Бухгалтерская отчетность организации" ПБУ 4/99, утвержденным Приказом Министерства финансов Российской Федерации от 6 июля 1999 г. № 43н (по заключению Министерства юстиции Российской Федерации № 6417-ПК от 6 августа 1999 г. указанным Приказ в государственной регистрации не нуждается), показатели об отдельных активах, обязательствах могут приводиться общей суммой с раскрытием в пояснениях к бухгалтерскому балансу, если каждый из этих показателей в отдельности несущественен для оценки заинтересованными пользователями финансового положения организации или финансовых результатов ее деятельности.
3. Указывается отчетная дата отчетного периода.
4. Указывается предыдущий год.
5. Указывается год, предшествующий предыдущему.
6. Некоммерческая организация именуется указанным раздел "Целевое финансирование". Вместо показателей "Уставный капитал", "Добавочный капитал", "Резервный капитал" и "Нераспределенная прибыль (непокрытый убыток)" некоммерческая организация включает показатели "Пасвой фонд", "Целевой капитал", "Целевые средства", "Фонд недвижимого и особо ценного движимого имущества", "Резервный и иные целевые фонды" (в зависимости от формы некоммерческой организации и источников формирования имущества).
7. Здесь и в других формах отчетов вычитаемый или отрицательный показатель показывается в круглых скобках.

Отчет о финансовых результатах
за 2021 г.

Организация ПАО "ЭЛЕКТРОВЫПРЯМИТЕЛЬ"
Идентификационный номер налогоплательщика
Вид экономической деятельности Производство электродвигателей, генераторов и трансформаторов, кроме ремонта
Организационно-правовая форма / форма собственности Публичные акционерные общества / Частная собственность
Единица измерения: тыс. руб.

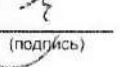
Дата (число, месяц, год) _____
Форма по ОКУД _____
По ОКПО _____
ИНН _____
по ОКВЭД 2 _____
по ОКФС/ОКФС _____
по ОКЕИ _____

КОДЫ		
0710002		
18	03	2022
05014298		
1325013893		
27.11.1		
12247		16
384		

Пояснения ¹	Наименование показателя ²	Код	За 2021 г. ³	За 2020 г. ⁴
	Выручка ⁵	2110	2 477 154	2 605 861
6	Себестоимость продаж	2120	(2 095 189)	(2 273 046)
	Валовая прибыль (убыток)	2100	381 965	532 815
6	Коммерческие расходы	2210	(20 796)	(22 780)
6	Управленческие расходы	2220	(269 518)	(276 252)
	Прибыль (убыток) от продаж	2200	91 651	233 783
	Доходы от участия в других организациях	2310	8 101	9 003
	Проценты к получению	2320	14 289	17 183
	Проценты к уплате	2330	(27 947)	(824)
	Прочие доходы	2340	12 047	26 935
	Прочие расходы	2350	(45 508)	(82 344)
	Прибыль (убыток) до налогообложения	2300	52 633	203 736
	Налог на прибыль	2410	(19 044)	(48 785)
	в т.ч. текущий налог на прибыль	2411	(12 767)	(41 935)
	отложенный налог на прибыль	2412	(6 277)	(6 850)
	Прочее	2460	(176)	(473)
	Чистая прибыль (убыток)	2400	33 413	154 478

Пояснения ¹	Наименование показателя ²	Код	За 2021 г. ³	За 2020 г. ⁴
	Результат от переоценки внеоборотных активов, не включаемый в чистую прибыль (убыток) периода	2510	-	-
	Результат от прочих операций, не включаемый в чистую прибыль (убыток) периода	2520	-	-
	Налог на прибыль от операций, результат которых не включается в чистую прибыль (убыток) периода	2530	-	-
	Совокупный финансовый результат периода ⁶	2500	33 413	154 478
	СПРАВОЧНО Базовая прибыль (убыток) на акцию	2900	-	-
	Разводненная прибыль (убыток) на акцию	2910	-	-




 (подпись) Епишкин А.Н.
 (расшифровка подписи)


1. Указывается номер соответствующего пояснения к бухгалтерскому балансу и отчету о прибылях и убытках.
 2. В соответствии с Положением по бухгалтерскому учету "Бухгалтерская отчетность организации" ПБУ 4/99, утвержденным Приказом Министерства финансов Российской Федерации от 6 июля 1999 г. № 43н (по заключению Министерства юстиции Российской Федерации № 6417-ПК от 6 августа 1999 г. указанным Приказ в государственной регистрации не нуждается), показатели об отдельных активах, обязательствах могут приводиться общей суммой с раскрытием в пояснениях к бухгалтерскому балансу, если каждый из этих показателей в отдельности не существен для оценки заинтересованными пользователями финансового положения организации или финансовых результатов ее деятельности.
 3. Указывается отчетный период.
 4. Указывается период предыдущего года, аналогичный отчетному периоду.
 5. Выручка отражается за минусом налога на добавленную стоимость, акцизов.
 6. Совокупный финансовый результат периода определяется как сумма строк "Чистая прибыль (убыток)", "Результат от переоценки внеоборотных активов, не включаемый в чистую прибыль (убыток) периода" и "Результат от прочих операций, не включаемый в чистую прибыль (убыток) отчетного периода".

Отчет о целевом использовании средств
за 2021 г.

Организация ПАО "ЭЛЕКТРОВЫПРЯМИТЕЛЬ"
Идентификационный номер налогоплательщика
Вид экономической деятельности Производство электродвигателей, генераторов и трансформаторов, кроме ремонта
Организационно-правовая форма / форма собственности Публичные акционерные общества / Частная собственность
Единица измерения: тыс. руб.

КОДЫ		
Форма по ОКУД	0710003	
Дата (число, месяц, год)	18	03 2022
По ОКПО	05014298	
ИНН	1325013893	
по ОКВЭД 2	27.11.1	
по ОКОПФ/ ОКФС	12247	16
по ОКЕИ	384	

Пояснения	Наименование показателя	код НИ/ стат	За 2021 г. ¹		За 2020 г. ²	
			4	5	4	5
-	Остаток средств на начало отчетного года	6100	-	-	-	-
-	Поступило средств					
-	Вступительные взносы	6210	-	-	-	-
-	Членские взносы	6215	-	-	-	-
-	Целевые взносы	6220	-	-	-	-
-	Добровольные имущественные взносы и пожертвования	6230	-	-	-	-
-	Прибыль от приносящей доход деятельности организации	6240	-	-	-	-
-	Прочие	6250	-	-	-	-
-	Всего поступило средств	6200	-	-	-	-
-	Использовано средств					
-	Расходы на целевые мероприятия:	6310	-	-	-	-
-	в том числе:					
-	социальная и благотворительная помощь	6311	(-)	(-)	(-)	(-)
-	проведение конференций, совещаний, семинаров и т.п.	6312	(-)	(-)	(-)	(-)
-	иные мероприятия	6313	(-)	(-)	(-)	(-)
-	Расходы на содержание аппарата управления	6320	(-)	(-)	(-)	(-)
-	в том числе:					
-	расходы, связанные с оплатой труда (включая начисления)	6321	(-)	(-)	(-)	(-)
-	выплаты, не связанные с оплатой труда	6322	(-)	(-)	(-)	(-)
-	расходы на служебные командировки и деловые поездки	6323	(-)	(-)	(-)	(-)
-	содержание помещений, зданий, автомобильного транспорта и иного имущества (кроме ремонта)	6324	(-)	(-)	(-)	(-)
-	ремонт основных средств и иного имущества	6325	(-)	(-)	(-)	(-)
-	прочие	6326	(-)	(-)	(-)	(-)
-	Приобретение основных средств, инвентаря и иного имущества	6330	(-)	(-)	(-)	(-)
-	Прочие	6350	(-)	(-)	(-)	(-)
-	Всего использовано средств	6300	(-)	(-)	(-)	(-)
-	Остаток средств на конец отчетного года	6400	-	-	-	-



Епишкин А.Н.
(расшифровка подписи)

Примечания

1. Указывается отчетный период.
2. Указывается период предыдущего года, аналогичный отчетному периоду

Отчет об изменениях капитала
за 2021 г.

Организация ПАО "ЭЛЕКТРОВЫПРЯМИТЕЛЬ"
Идентификационный номер налогоплательщика
Вид экономической деятельности Производство электродвигателей, генераторов и трансформаторов, кроме ремонта
Организационно-правовая форма / форма собственности Публичные акционерные общества / Частная собственность
Единица измерения: тыс. руб.

Дата (число, месяц, год)	18 03 2022		
Форма по ОКУД	0710004		
По ОКПО	05014298		
ИНН	1325013893		
по ОКВЭД 2	27.11.1		
по ОКОПФ/ОКФС	12247	16	
по ОКЕИ	384		

1. Движение капитала

Наименование показателя	Код НИ/стат	Уставный капитал	Собственные акции, выкупленные у акционеров	Добавочный капитал	Резервный капитал	Нераспределенная прибыль (непокрытый убыток)	Итого
Величина капитала на 31 декабря 2019 г. ¹	3100	114 900	-	884 997	5 745	1 028 749	2 034 391
за 2020 г. ²							
Увеличение капитала - всего:	3210	-	-	266	-	154 498	154 764
в том числе:							
чистая прибыль	3211	x	x	x	x	154 478	154 478
переоценка имущества	3212	x	x	-	x	-	-
доходы, относящиеся непосредственно на увеличение капитала	3213	x	x	266	x	20	286
дополнительный выпуск акций	3214	-	-	-	x	x	-
увеличение номинальной стоимости акций	3215	-	-	-	x	-	x
реорганизация юридического лица	3216	-	-	-	-	-	-

Наименование показателя	Код НИ/стат	Уставный капитал	Собственные акции, выкупленные у акционеров	Добавочный капитал	Резервный капитал	Нераспределенная прибыль (непокрытый убыток)	Итого
Уменьшение капитала - всего:	3220	-	-	(266)	-	(17 005)	(17 271)
в том числе:							
убыток	3221	x	x	x	x	-	-
переоценка имущества	3222	x	x	-	x	-	-
расходы, относящиеся непосредственно на уменьшение капитала	3223	x	x	(266)	x	-	(266)
уменьшение номинальной стоимости акций	3224	-	-	-	x	-	-
уменьшение количества акций	3225	-	-	-	x	-	-
реорганизация юридического лица	3226	-	-	-	-	-	-
дивиденды:	3227	x	x	x	x	(17 005)	(17 005)
Изменение добавочного капитала	3230	x	x	-	-	-	x
Изменение резервного капитала	3240	x	x	x	-	-	x
Величина капитала на 31 декабря 2020 г. ²	3200	114 900	-	884 997	5 745	1 166 242	2 171 884
за 2021 г. ³							
Увеличение капитала - всего:	3310	-	-	191	-	33 808	33 999
в том числе:							
чистая прибыль	3311	x	x	x	x	33 413	33 413
переоценка имущества	3312	x	x	-	x	-	-
доходы, относящиеся непосредственно на увеличение капитала	3313	x	x	191	x	395	586
дополнительный выпуск акций	3314	-	-	-	x	x	-
увеличение номинальной стоимости акций	3315	-	-	-	x	-	x
реорганизация юридического лица	3316	-	-	-	-	-	-
Уменьшение капитала - всего:	3320	-	-	(191)	-	(7 453)	(7 644)
в том числе:							
убыток	3321	x	x	x	x	-	-
переоценка имущества	3322	x	x	-	x	-	-
расходы, относящиеся непосредственно на уменьшение капитала	3323	x	x	(191)	x	(7 370)	(7 561)
уменьшение номинальной стоимости акций	3324	-	-	-	x	-	-
уменьшение количества акций	3325	-	-	-	x	-	-
реорганизация юридического лица	3326	-	-	-	-	-	-
дивиденды	3327	x	x	x	x	(83)	(83)
Изменение добавочного капитала	3330	x	x	-	-	-	x
Изменение резервного капитала	3340	x	x	x	-	-	x
Величина капитала на 31 декабря 2021 г. ³	3300	114 900	-	884 997	5 745	1 192 597	2 196 239

2. Корректировки в связи с изменением учетной политики и исправлением ошибок

Наименование показателя	Код НИ/ стат	На 31 декабря 2019 г. ¹	Изменения капитала за 2020 г. ²		На 31 декабря 2020 г. ²
			за счет чистой прибыли (убытка)	за счет иных факторов	
Капитал - всего	3400	-	-	-	-
до корректировок					
корректировка в связи с: изменением учетной политики	3410	-	-	-	-
исправлением ошибок	3420	-	-	-	-
после корректировок	3500	-	-	-	-
в том числе:					
нераспределенная прибыль (непокрытый убыток):					
до корректировок	3401	-	-	-	-
корректировка в связи с: изменением учетной политики	3411	-	-	-	-
исправлением ошибок	3421	-	-	-	-
после корректировок	3501	-	-	-	-
другие статьи капитала, по которым осуществлены корректировки: (по статьям)					
до корректировок	3402	-	-	-	-
корректировка в связи с: изменением учетной политики	3412	-	-	-	-
исправлением ошибок	3422	-	-	-	-
после корректировок	3502	-	-	-	-

3. Чистые активы

Наименование показателя	Код НИИ/ стат	На 31 декабря 2021 г. ³	На 31 декабря 2020 г. ²	На 31 декабря 2019 г. ¹
Чистые активы	3600	2198239	2171884	2034391

Руководитель



" 18 " марта 2022 г.

Примечания

- 1 Указывается год, предшествующий
- 2 Указывается предыдущий
- 3 Указывается отчетный год

Отчет о движении денежных средств
за 2021 г.

Организация ПАО "ЭЛЕКТРОВЫПРЯМИТЕЛЬ"
Идентификационный номер налогоплательщика _____
Вид экономической деятельности Производство электродвигателей, генераторов и трансформаторов, кроме ремонта
Организационно-правовая форма / форма собственности Публичные акционерные общества / Частная собственность
Единица измерения: тыс. руб.

Дата (число, месяц, год)	18 03 2022		
Форма по ОКУД	0710005		
По ОКПО	05014298		
ИНН	1325013893		
по ОКВЭД 2	27.11.1		
по ОКФС/ОКФС	12247	16	
по ОКЕИ	384		

Наименование показателя	Код НИИ/стат	За 2021 г. ¹	За 2020 г. ²
Денежные потоки от текущих операций			
Поступления - всего	4110	2 707 942	2 996 697
в том числе:			
от продажи продукции, товаров, работ и услуг	4111	2 440 865	2 690 935
арендных платежей, лицензионных платежей, роялти, комиссионных и иных аналогичных платежей	4112	31 372	42 174
от перепродажи финансовых вложений	4113	-	-
прочие поступления	4119	235 705	263 588
Платежи - всего	4120	(2 758 610)	(2 899 308)
в том числе:			
поставщикам (подрядчикам) за сырье, материалы, работы, услуги	4121	(1 234 860)	(1 384 639)
в связи с оплатой труда работников	4122	(784 282)	(840 866)
процентов по долговым обязательствам	4123	(27 947)	(824)
налога на прибыль организаций	4124	(31 343)	(28 070)
прочие платежи	4129	(680 178)	(644 909)
Сальдо денежных потоков от текущих операций	4100	(50 668)	97 389

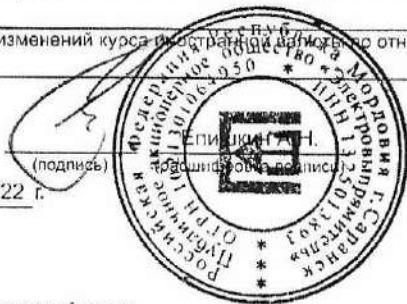
Наименование показателя	Код НИ/стат	За 2021 г. ¹	За 2020 г. ²
Денежные потоки от инвестиционных операций			
Поступления - всего	4210	8 111	10 003
в том числе			
от продажи внеоборотных активов (кроме финансовых вложений)	4211	-	1 000
от продажи акций других организаций (долей участия)	4212	-	-
от возврата предоставленных займов, от продажи долговых ценных бумаг (прав требования денежных средств к другим лицам)	4213	-	-
дивидендов, процентов по долговым финансовым вложениям и аналогичных поступлений от долевого участия в других организациях	4214	8 111	9 003
прочие поступления	4219	-	-
Платежи - всего	4220	(152 978)	(403 124)
в том числе:			
в связи с приобретением, созданием, модернизацией, реконструкцией и подготовкой к использованию внеоборотных активов	4221	(74 187)	(91 295)
в связи с приобретением акций других организаций (долей участия)	4222	(-)	(-)
в связи с приобретением долговых ценных бумаг (прав требования денежных средств к другим лицам), предоставление займов другим лицам	4223	(67 000)	(300 000)
процентов по долговым обязательствам, включаемым в стоимость инвестиционного актива	4224	(-)	(-)
прочие платежи	4229	(11 791)	(11 829)
Сальдо денежных потоков от инвестиционных операций	4200	(144 867)	(393 121)
Денежные потоки от финансовых операций			
Поступления - всего	4310	211 988	268 012
в том числе			
получение кредитов и займов	4311	211 988	268 012
денежных вкладов собственников (участников)	4312	-	-
от выпуска акций, увеличения долей участия	4313	-	-
от выпуска облигаций, векселей и других долговых ценных бумаг и др.	4314	-	-
прочие поступления	4319	-	-

Наименование показателя	Код Н.И. ¹ стат	За 2021 г. ¹	За 2020 г. ²
Платежи - всего	4320	(120 352)	(14 833)
в том числе: собственникам (участникам) в связи с выкупом у них акций (долей участия) организации или их выходом из состава участников	4321	(-)	(-)
на уплату дивидендов и иных платежей по распределению прибыли в пользу собственников (участников)	4322	(352)	(14 833)
в связи с погашением (выкупом) векселей и других долговых ценных бумаг, возврат кредитов и займов	4323	(120 000)	(-)
прочие платежи	4329	(-)	(-)
Сальдо денежных потоков от финансовых операций	4300	91 636	253 179
Сальдо денежных потоков за отчетный период	4400	(103 899)	(42 553)
Остаток денежных средств и денежных эквивалентов на начало отчетного периода	4450	429 021	472 353
Остаток денежных средств и денежных эквивалентов на конец отчетного периода	4500	320 907	429 021
Величина влияния изменений курса иностранной валюты по отношению к рублю	4490	(4 215)	(779)

Руководитель

(подпись)

" 18 " марта 2022 г.



Примечания

1. Указывается отчетный период.
2. Указывается период предыдущего года, аналогичный отчетному периоду

Пояснения к бухгалтерскому балансу и отчету о финансовых результатах

Приложение № 2
к Приказу Министерства финансов
Российской Федерации
от 02.07.2010 №66Н

ПАО "Электровыпрямитель"
за 2021 год

(ед. изм.: тыс. руб.)

1. Нематериальные активы и расходы на научно-исследовательские,
опытно-конструкторские и технологические работы (НИОКР)

1.1 Наличие и движение нематериальных активов

Наименование показателя	Код	Период	На начало года		Изменения за период						На конец периода		
			Первоначальная стоимость	Накопленная амортизация и убытки от обесценения	Поступило	Выбыло		Начислено амортизации	Убыток от обесценения	Переоценка		Первоначальная стоимость	Накопленная амортизация
						Первоначальная стоимость	Накопленная амортизация и убытки от обесценения			Первоначальная стоимость	Накопленная амортизация		
Нематериальные активы - всего			6 973	(4 176)	39	(-)	(-)	(434)	-	-	-	7 012	(4 610)
в том числе:			6 456	(3 626)	517	(-)	(-)	(550)	-	-	-	6 973	(4 176)
Изобретения	5101	3а 2021 г.	1 263	(295)	-	(-)	(-)	(63)	-	-	-	1 263	(358)
	5111	3а 2020 г.	1 263	(232)	-	(-)	(-)	(63)	-	-	-	1 263	(295)
Полезные модели	5102	3а 2021 г.	5 045	(3 635)	39	(-)	(-)	(324)	-	-	-	5 084	(3 959)
	5112	3а 2020 г.	4 881	(3 184)	164	(-)	(-)	(451)	-	-	-	5 045	(3 635)
Программы	5103	3а 2021 г.	586	(183)	-	(-)	(-)	(45)	-	-	-	586	(228)
	5113	3а 2020 г.	233	(149)	353	(-)	(-)	(34)	-	-	-	586	(183)
Товарный знак	5104	3а 2021 г.	79	(63)	-	(-)	(-)	(2)	-	-	-	79	(65)
	5114	3а 2020 г.	79	(61)	-	(-)	(-)	(2)	-	-	-	79	(63)

1.2 Первоначальная стоимость нематериальных активов, созданных самой организацией

Наименование показателя	Код	На 31 декабря 2021 г.	На 31 декабря 2020 г.	На 31 декабря 2019 г.
Всего	5120	39	164	6 242
в том числе:				
Изобретения	5121	-	-	1 263
Полезные модели	5122	39	164	4 881
Программы	5123	-	-	98

1.3 Нематериальные активы с полностью погашенной стоимостью

Наименование показателя	Код	На 31 декабря 2021 г.	На 31 декабря 2020 г.	На 31 декабря 2019 г.
Всего	5130	1393	1232	135
в том числе:				
Программы	5131	135	135	135
Полезные модели	5132	1258	1097	-

1.4 Наличие и движение результатов НИОКР

Наименование показателя	Код	Период	На начало года		Изменения за период			На конец периода		
			Первоначальная стоимость	Часть стоимости, списанной на расходы	Поступило	Первоначальная стоимость	Выбыло	Часть стоимости, списанная на расходы за период	Первоначальная стоимость	Часть стоимости, списанной на расходы
НИОКР - всего	5140	3а 2021 г.	9 086	(1 513)	60 790	(2 731)	2 731	(1 589)	67 145	(371)
	5150	3а 2020 г.	146 341	(142 365)	6 355	(143 610)	142 251	(1 359)	9 086	(1 513)
<i>в том числе:</i>										
ОТКР по производству сверхмощных приборов силовой электроники	5141	3а 2021 г.	-	(-)	-	(-)	-	(-)	-	(-)
	5151	3а 2020 г.	142 251	(142 251)	-	(142 251)	142 251	(-)	-	(-)
Разработка двунаправленных тиристоров и фототиристоров на ток до 630А и напряжение 6500В	5142	3а 2021 г.	-	(-)	-	(-)	-	(-)	-	(-)
	5152	3а 2020 г.	1 359	(-)	-	(1 359)	-	(-)	-	(-)
Разработка управляемого источника реактивной мощности (УИРМ) для распределительных электрических сетей 6-110 кВ	5143	3а 2021 г.	2 731	(1 479)	-	(2 731)	2 731	(1 252)	-	(-)
	5153	3а 2020 г.	2 731	(114)	-	(-)	-	(1 365)	2 731	(1 479)
ОКР "Разработка кристаллов интегрированных Шоттки р-п исдов (ИИЩ) на ток до 50А с напряжением до 1200В"	5144	3а 2021 г.	2 025	(34)	2 523	(-)	-	(-)	4 548	(34)
	5154	3а 2020 г.	-	(-)	2 025	(-)	-	(34)	2 025	(34)
Разработка КД на усовершенствованный выпрямитель В-ТППД-3.6к-510-У2 для генератора ГСН-882-ХХП2	5145	3а 2021 г.	2 186	(-)	546	(-)	-	(-)	2 732	(-)
	5155	3а 2020 г.	-	(-)	2 186	(-)	-	(-)	2 186	(-)
ОКР "Отработка базовой конструкции и технологии изготовления двунаправленных тиристоров и тиристоров с прижимными контактами"	5146	3а 2021 г.	2 144	(-)	543	(-)	-	(-)	2 687	(-)
	5156	3а 2020 г.	-	(-)	2 144	(-)	-	(-)	2 144	(-)
Научно-исследовательские, опытно-конструкторские работы силовых полупроводниковых приборов	5147	3а 2021 г.	-	(-)	21 129	(-)	-	(-)	21 141	(-)
	5157	3а 2020 г.	-	(-)	-	(-)	-	(-)	-	(-)
Научно-исследовательские, опытно-конструкторские работы преобразовательной техники	5148	3а 2021 г.	-	(-)	35 228	(-)	-	(337)	35 216	(337)
	5158	3а 2020 г.	-	(-)	-	(-)	-	(-)	-	(-)
Опытные образцы силовых полупроводниковых приборов	5149	3а 2021 г.	-	(-)	620	(-)	-	(-)	620	(-)
	5159	3а 2020 г.	-	(-)	-	(-)	-	(-)	-	(-)
Опытные образцы преобразовательной техники	5149	3а 2021 г.	-	(-)	201	(-)	-	(-)	201	(-)
	5159	3а 2020 г.	-	(-)	-	(-)	-	(-)	-	(-)

1.5 Незаконченные и неоформленные НИОКР и незаконченные операции по приобретению нематериальных активов

Наименование показателя	Код	Период	На начало года	Изменения за период			На конец периода
				Затраты за период	Списано затрат, как не давших положительного результата	Принято к учету в качестве нематериальных активов или НИОКР	
Затраты по незаконченным исследованиям и разработкам - всего	5160	3а 2021 г.	4 330	59 969	(-)	(36 151)	28 148
в том числе:	5170	3а 2020 г.	-	6 355	(-)	(2025)	4 330
ОКР "Разработка кристаллов интегрированных Шоттки р-п иодов (ИШД) на ток до 50А с напряжением до 1200В"	5161	3а 2021 г.	-	2 523	(-)	(-)	2 523
Разработка КД на усовершенствованный выпрямитель В-ТППД-3,6к-510-У2 для генератора ГСН-882-УХЛ2	5171	3а 2020 г.	2 186	546	(-)	(2 732)	-
ОКР "Отработка базовой конструкции и технологии изготовления двунаправленных тиристоров и тиристоров с прижимными контактами"	5162	3а 2021 г.	2 144	543	(-)	(-)	2 687
Научно-исследовательские, опытно-конструкторские работы силовых полупроводниковых приборов	5172	3а 2020 г.	-	2 144	(-)	(-)	2 144
Научно-исследовательские, опытно-конструкторские работы преобразовательной техники	5163	3а 2021 г.	-	21 129	(-)	(12 186)	8 943
Незаконченные операции по приобретению нематериальных активов - всего	5173	3а 2020 г.	-	-	(-)	(-)	-
в том числе:	5164	3а 2021 г.	-	35 228	(-)	(21 233)	13 995
Незаконченные операции по приобретению нематериальных активов - всего	5174	3а 2020 г.	-	-	(-)	(-)	-
в том числе:	5180	3а 2021 г.	-	-	(-)	(-)	-
Приобретение нематериальных активов (полезная модель)	5190	3а 2020 г.	-	37	(-)	(37)	-
в том числе:	5181	3а 2021 г.	-	-	(-)	(-)	-
Приобретение нематериальных активов (полезная модель)	5191	3а 2020 г.	-	37	(-)	(37)	-

**2. Основные средства
2.1 Наличие и движение основных средств**

Наименование показателя	Код	Период	На начало года		Изменения за период						На конец периода		
			Первоначальная стоимость	Накопленная амортизация	Поступило	Выбыло объектов		Накопленная амортизация	Начислено амортизации	Переоценка		Первоначальная стоимость	Накопленная амортизация
						Первоначальная стоимость	Накопленная амортизация			Первоначальная стоимость	Накопленная амортизация		
Основные средства (без учета доходных вложений в материальные ценности) - всего	5200	3а 2021 г.	1 536 601	(949 702)	82 866	(2 432)	2 432	(99 373)	(-)	(-)	1 616 272	(1 045 880)	
в том числе:	5210	3а 2020 г.	1 334 783	(869 287)	206 676	(4 858)	4 858	(85 273)	(-)	(-)	1 536 601	(949 702)	
Здания	5201	3а 2021 г.	176 345	(92 984)	-	(-)	-	(1 860)	(-)	(-)	176 345	(94 844)	
	5211	3а 2020 г.	176 345	(91 119)	-	(-)	-	(1 865)	(-)	(-)	176 345	(92 984)	
Сооружения и передаточные устройства	5202	3а 2021 г.	87 194	(41 841)	18 964	(-)	-	(2 784)	(-)	(-)	106 158	(44 625)	
	5212	3а 2020 г.	74 353	(40 244)	12 915	(74)	74	(1 671)	(-)	(-)	87 194	(41 841)	
Машины и оборудование	5203	3а 2021 г.	1 202 831	(776 823)	63 050	(2 327)	2 327	(87 618)	(-)	(-)	1 262 791	(861 351)	
	5213	3а 2020 г.	1 023 692	(705 929)	183 209	(4 069)	4 069	(74 964)	(-)	(-)	1 202 831	(776 823)	
Транспортные средства	5204	3а 2021 г.	49 987	(29 285)	357	(52)	52	(4 048)	(-)	(-)	50 292	(33 281)	
	5214	3а 2020 г.	43 864	(25707)	6 674	(542)	542	(4 119)	(-)	(-)	49 987	(29 285)	
Производственный и хозяйственный инвентарь	5205	3а 2021 г.	16 863	(8 702)	495	(53)	53	(3 063)	(-)	(-)	17 305	(11 712)	
	5215	3а 2020 г.	16 472	(6 221)	564	(173)	173	(2 654)	(-)	(-)	16 863	(8 702)	
Другие виды основных средств	5206	3а 2021 г.	67	(67)	-	(-)	-	(-)	(-)	(-)	67	(67)	
	5216	3а 2020 г.	67	(67)	-	(-)	-	(-)	(-)	(-)	67	(67)	
Земля	5207	3а 2021 г.	3 314	(-)	-	(-)	-	(-)	(-)	(-)	3 314	(-)	
	5217	3а 2020 г.	-	(-)	3 314	(-)	-	(-)	(-)	(-)	3 314	(-)	
Учтено в составе доходных вложений в материальные ценности - всего	5220	3а 2021 г.	-	(-)	-	(-)	-	(-)	(-)	(-)	-	(-)	
	5230	3а 2020 г.	-	(-)	-	(-)	-	(-)	(-)	(-)	-	(-)	

2.2 Незавершенные капитальные вложения

Наименование показателя	Код	Период	На начало года	Изменения за период			На конец периода
				Затраты за период	Списано	Принято к учету в качестве	
Незавершенное строительство и незаконченные операции по приобретению, модернизации и т.п. основных средств - всего	5240	3а 2021 г.	50 280	231 704	(154 027)	(82 866)	45 091
	5250	3а 2020 г.	164 124	325 478	(232 646)	(206 676)	50 280
в том числе:							
Оборудование к установке	5241	3а 2021 г.	294	63 912	(56 897)	(-)	7 309
	5251	3а 2020 г.	294	93 873	(93 873)	(-)	294
Основные средства, требующие и не требующие монтажа	5242	3а 2021 г.	3 925	93 133	(-)	(82 866)	14 192
	5252	3а 2020 г.	86 461	124 140	(-)	(206 676)	3 925
Авансы по основным средствам	5243	3а 2021 г.	37 716	74 187	(93 912)	(-)	17 991
	5253	3а 2020 г.	65 606	106 785	(134 675)	(-)	37 716
Расходы со сроком списания свыше 12 месяцев после отчетной даты	5244	3а 2021 г.	8 308	469	(3 178)	(-)	5 599
	5254	3а 2020 г.	11 460	126	(3 278)	(-)	8 308
Приобретение нематериальных активов	5245	3а 2021 г.	37	3	(40)	(-)	-
	5255	3а 2020 г.	303	554	(820)	(-)	37

2.3 Изменение стоимости основных средств в результате достройки, дооборудования,

Наименование показателя	Код	За 2021 г.	За 2020 г.
Увеличение стоимости объектов основных средств в результате достройки, дооборудования, реконструкции - всего	5260	-	-
Уменьшение стоимости объектов основных средств в результате частичной ликвидации - всего	5270	-	-

2.4 Иное использование основных средств

Наименование показателя	Код	На 31 декабря 2021 г.	На 31 декабря 2020 г.	На 31 декабря 2019 г.
Переданные в аренду основные средства, числящиеся на балансе	5280	1 142	1 033	2 078
Переданные в аренду основные средства, числящиеся за балансом	5281	-	-	-
Полученные в аренду основные средства, числящиеся на балансе	5282	-	-	-
Полученные в аренду основные средства, числящиеся за балансом	5283	672	672	672
Объекты недвижимости, прилягшие в эксплуатацию и фактически используемые организацией	5284	-	-	-
Основные средства, переведенные на консервацию	5285	-	-	-
Иное использование основных средств (залог и др.)	5286	765 107	765 107	3 703

3. Финансовые вложения
3.1 Наличие и движение финансовых вложений

Наименование показателя	Код	Период	На начало года			Изменения за период				На конец периода	
			Первоначальная стоимость	Накопленная корректировка	Поступило	Выбыло (погашено)		Начисление процентов (включая доведение первоначальной	Текущей рыночной стоимости (убытков от обесценения)	Первоначальная стоимость	Накопленная корректировка
						Первоначальная стоимость	Накопленная корректировка				
Долгосрочные - всего	5301	За 2021 г.	79 963	66	-	(-)	44	8 101	0	79 963	22
в том числе:	5311	За 2020 г.	79 951	54	22	(10)	22	9 003	10	79 963	66
Уставные капиталы других орга	5302	За 2021 г.	79 963	66	-	(-)	44	8 101	0	79 963	22
Векселя	5312	За 2020 г.	79 951	54	22	(10)	22	9 003	10	79 963	66
	5303	За 2021 г.	-	-	-	(-)	-	-	-	-	-
	5313	За 2020 г.	-	-	-	(-)	-	-	-	-	-
	5304	За 2021 г.	-	-	-	(-)	-	-	-	-	-
Займы, предоставленные други	5314	За 2020 г.	-	-	-	(-)	-	-	-	-	-
Краткосрочные - всего	5305	За 2021 г.	300 000	-	1 688 033	(1 621 033)	-	11 866	-	367 000	-
в том числе:	5315	За 2020 г.	-	-	2 946 000	(2 646 000)	-	16 585	-	300 000	-
Предоставленные займы	5306	За 2021 г.	300 000	-	67 000	(-)	-	3 399	-	367 000	-
	5316	За 2020 г.	-	-	300 000	(-)	-	29	-	300 000	-
Депозитные вклады в кредитны	5307	За 2021 г.	-	-	1 621 033	(1 621 033)	-	8 467	-	-	-
	5317	За 2020 г.	-	-	2 646 000	(2 646 000)	-	16 553	-	-	-
Финансовых вложений - ИТОГО	5300	За 2021 г.	379 963	66	1 688 033	(1 621 033)	44	19 967	0	446 963	22
	5310	За 2020 г.	79 951	54	2 946 022	(2 646 010)	22	25 588	10	379 963	66

3.2 Иное использование финансовых вложений

Наименование показателя	Код	На 31 декабря 2021 г.	На 31 декабря 2020 г.	На 31 декабря 2019 г.
Финансовые вложения, находящиеся в залоге - всего	5320	-	-	-
Финансовые вложения, переданные третьим лицам (кроме продажи) - всего	5325	-	-	-
Иное использование финансовых вложений	5329	-	-	-

4. Запасы
4.1 Наличие и движение запасов

Наименование показателя	Код	Период	На начало года				Изменения за период				На конец периода	
			Себестоимость	Величина резерва под снижение стоимости	Поступления и затраты	Выбыло		Убытков от снижения стоимости	Оборот запасов между их группами (видами)	Себестоимость	Величина резерва под снижение стоимости	
						Себестоимость	Резерв под снижение					
Запасы - всего	5400	3а 2021 г.	808 235	(29 340)	5 733 578	(5 621 589)	-	x	915 709	(24 825)		
	5420	3а 2020 г.	737 610	(48 294)	5 784 736	(5 695 157)	-	x	808 235	(29 340)		
в том числе:												
Материалы	5401	3а 2021 г.	493 777	(29 340)	1 014 565	(1 067 793)	-		436 034	(24 825)		
	5421	3а 2020 г.	475 925	(48 294)	1 160 296	(1 123 490)	-		493 777	(29 340)		
Готовая продукция	5402	3а 2021 г.	248 923	(-)	2 236 023	(2 276 737)	-		208 209	(-)		
	5422	3а 2020 г.	116 924	(-)	2 324 778	(2 192 779)	-		248 923	(-)		
Затраты в незавершенном производстве	5403	3а 2021 г.	64 499	(-)	2 481 373	(2 275 341)	-		270 531	(-)		
	5423	3а 2020 г.	144 224	(-)	2 298 269	(2 377 994)	-		64 499	(-)		
Говары	5404	3а 2021 г.	89	(-)	60	(139)	-		10	(-)		
	5424	3а 2020 г.	10	(-)	79	(-)	-		89	(-)		
Расходы будущих периодов (для убытков аналитического учета, которые в балансе отражаются в составе "Запасов")	5405	3а 2021 г.	947	(-)	1 557	(1 579)	-		925	(-)		
	5425	3а 2020 г.	527	(-)	1 314	(894)	-		947	(-)		

4.2 Запасы в залоге

Наименование показателя	Код	31 декабря 2021 г.		31 декабря 2020 г.	
		На	На	На	На
Запасы, не оплаченные на отчетную дату - всего	5440	94 613	79 842	79 842	51 496
в том числе:					
Материалы	5441	94 613	79 842	79 842	51 496
Запасы, находящиеся в залоге по договору - всего	5445	-	-	-	-

5. Дебиторская и кредиторская задолженность
5.1 Наличие и движение дебиторской задолженности

Наименование показателя	Код	Период	На начало года			Изменения за период				На конец периода	
			Учтенная по условиям договора	Величина резерва по сомнительным долгам	Поступление		Выбыло		Перевод из долго- в кратко- срочную задолженност ь	Учтенная по условиям договора	Величина резерва по сомнительным долгам
					В результате хозяйствен- ных операций (сумма долга по сделке операции)	Причитающие- ся проценты, штрафы и иные начисления	Погашение	Списание на финансовый результат			
Долгосрочная дебиторская задолженность - всего	5501	За 2021 г.	8 313	(-)	493	-	(2 466)	(-)	(-)	6 340	(-)
	5521	За 2020 г.	8 606	(-)	2 140	-	(2 422)	(11)	(-)	8 313	(-)
в том числе:											
Расчеты с персоналом: по прочим орг	5502	За 2021 г.	8 313	(-)	493	-	(2 466)	(-)	(-)	6 340	(-)
	5522	За 2020 г.	8 606	(-)	2 140	-	(2 422)	(11)	(-)	8 313	(-)
Краткосрочная дебиторская задолженность - всего	5510	За 2021 г.	576 035	(38 724)	447 661	292	(404 152)	(138)	2 548	619 698	(36 176)
	5530	За 2020 г.	520 759	(14 970)	327 923	-	(296 399)	(2)	(23 754)	576 035	(38 724)
в том числе:											
Расчеты поставщиками и подрядчик	5511	За 2021 г.	129 251	(-)	57 614	-	(46 711)	(127)	-	140 027	(-)
	5531	За 2020 г.	130 226	(-)	105 311	-	(106 286)	(-)	-	129 251	(-)
Расчеты с покупателями и заказчик	5512	За 2021 г.	445 968	(38 724)	381 512	292	(355 940)	(11)	2 548	471 821	(36 176)
	5532	За 2020 г.	387 595	(14 970)	221 798	-	(187 178)	(1)	(23 754)	445 968	(38 724)
Расчеты с подотчетными лицами	5513	За 2021 г.	690	(-)	566	-	(690)	(-)	-	566	(-)
	5533	За 2020 г.	430	(-)	690	-	(430)	(-)	-	690	(-)
Расчеты с разными дебиторами и кре	5514	За 2021 г.	126	(-)	7 979	-	(811)	(-)	-	7 294	(-)
	5534	За 2020 г.	2 508	(-)	124	-	(2 505)	(1)	-	126	(-)
Итого	5500	За 2021 г.	584 348	(38 724)	448 154	292	(406 618)	(138)	2 548	626 038	(36 176)
	5520	За 2020 г.	529 365	(14 970)	330 063	-	(298 821)	(13)	(23 754)	584 348	(38 724)

5.2 Просроченная дебиторская задолженность

Наименование показателя	Код	На 31 Декабря 2021г.		На 31 Декабря 2020 г.		На 31 Декабря 2019 г.	
		Балансовая стоимость		Балансовая стоимость		Учтенная по условиям договора	Балансовая стоимость
Всего	5540	-	-	-	-	-	-

5.3 Наличие и движение кредиторской задолженности

Наименование показателя	Код	Период	Остаток на начало года	Изменения за период				Перевод из долгосрочную задолженности	Остаток на конец периода
				Поступление		Выбыло			
				В результате хозяйственных операций (сумма долга по сделке, операции)	Причитающиеся проценты штрафы и иные начисления	Погашение	Списание на финансовый результат		
Долгосрочная кредиторская задолженность - всего	5551	3а 2021 г.	268 012	211 988	-	(120 000)	(-)	360 000	
	5571	3а 2020 г.	-	268 012	-	(-)	(-)	268 012	
в том числе:									
Кредиты	5552	3а 2021 г.	268 012	211 988	-	(120 000)	(-)	360 000	
	5572	3а 2020 г.	-	268 012	-	(-)	(-)	268 012	
Займы	5553	3а 2021 г.	-	-	-	(-)	(-)	-	
	5573	3а 2020 г.	-	-	-	(-)	(-)	-	
Расчеты с разыми дебиторами и кредиторами	5554	3а 2021 г.	-	-	-	(-)	(-)	-	
	5574	3а 2020 г.	-	-	-	(-)	(-)	-	
Краткосрочная кредиторская задолженность - всего	5560	3а 2021 г.	289 556	308 090	-	(274 586)	(1 800)	321 260	
	5580	3а 2020 г.	316 295	346 753	-	(373 070)	(422)	289 556	
в том числе:									
Кредиты	5561	3а 2021 г.	-	-	-	(-)	(-)	-	
	5581	3а 2020 г.	-	-	-	(-)	(-)	-	
Займы	5562	3а 2021 г.	-	-	-	(-)	(-)	-	
	5582	3а 2020 г.	-	-	-	(-)	(-)	-	
Расчеты с поставщиками и подрядчиками	5563	3а 2021 г.	117 692	101 234	-	(92 418)	(596)	125 912	
	5583	3а 2020 г.	122 078	105 318	-	(109 370)	(334)	117 692	
Расчеты с покупателями и заказчиками по авансам	5564	3а 2021 г.	30 319	86 591	-	(43 629)	(809)	72 472	
	5584	3а 2020 г.	46 385	101 360	-	(117 358)	(68)	30 319	
Расчеты по налогам и сборам	5565	3а 2021 г.	78 060	57 318	-	(78 060)	(-)	57 318	
	5585	3а 2020 г.	68 263	78 060	-	(68 263)	(-)	78 060	
Расчеты по социальному страхованию и обеспечению	5566	3а 2021 г.	20 573	21 784	-	(20 573)	(-)	21 784	
	5586	3а 2020 г.	26 553	20 573	-	(26 553)	(-)	20 573	
Расчеты с персоналом по оплате труда	5567	3а 2021 г.	39 312	40 693	-	(39 312)	(-)	40 693	
	5587	3а 2020 г.	51 475	39 312	-	(51 475)	(-)	39 312	
Задолженность участникам (учредителям) по выплате доходов	5568	3а 2021 г.	3 027	83	-	(360)	(395)	2 355	
	5588	3а 2020 г.	1 530	1 547	-	(30)	(20)	3 027	
Расчеты с разыми дебиторами и кредиторами	5569	3а 2021 г.	573	387	-	(234)	(-)	726	
	5589	3а 2020 г.	11	583	-	(21)	(-)	573	
Итого	5550	3а 2021 г.	557 568	520 078	-	(394 586)	(1 800)	681 260	
	5570	3а 2020 г.	316 295	614 765	-	(373 070)	(422)	557 568	

5.4 Просроченная кредиторская задолженность

Наименование показателя	Код	На 31 декабря 2021 г.	На 31 декабря 2020 г.	На 31 декабря 2019 г.
Всего	5590	-	-	-

6. Затраты на производство

Наименование показателя	Код	За 2021 г.	За 2020 г.
Материальные затраты	5610	1 131 834	1 122 817
Расходы на оплату труда	5620	906 780	955 223
Отчисления на социальные нужды	5630	276 526	289 800
Амортизация	5640	90 792	85 816
Прочие затраты	5650	124 883	170 696
Итого по элементам	5660	2 530 815	2 624 352
Изменение остатков (прирост[-]): незавершенного производства, готовой продукции и др.	5670	(165 318)	(52 274)
Изменение остатков (уменьшение[+]) незавершенного производства, готовой продукции и др.	5680	-	-
Итого расходы по обычным видам деятельности	5600	2 365 497	2 572 078

7. Резервы под условные обязательства

Наименование показателя	Код	Остаток на начало года	Признано	Погашено	Списано как избыточная сумма	Остаток на конец периода
Оценочные обязательства - всего	5700	61 892	133 458	(138 409)	(-)	56 941
Резерв на оплату отпусков	5701	22 168	105 987	(108 390)	(-)	19 765
Резерв по сомнительным долгам	5702	38 724	20 182	(22 730)	(-)	36 176
Резерв для ликвидации и локализации аварий на опасных производственных объектах	5703	1 000	-	(-)	(-)	1 000
Резерв на гарантийное обслуживание продукции	5704	-	7 289	(7 289)	(-)	-

8. Обеспечения обязательств

Наименование показателя	Код	На 31 декабря 2020 г.	На 31 декабря 2020 г.	На 31 декабря 2019 г.
Полученные - всего	5800	-	-	-
Выданные - всего	5810	-	-	9 672
в том числе: Имущество переданное в залог	5811	-	-	9 672

9. Государственная помощь

Наименование показателя	Код	3а 2021 г.		3а 2020 г.	
		На начало года	Получено за год	На начало года	Возвращено за год
Получено бюджетных средств - всего	5900				
в том числе:					
на текущие расходы	5901				
на текущие расходы по НИОКР	5901				
на вложения во внеоборотные активы	5905				
Бюджетные кредиты - всего	5910				
в том числе:	5920				
НИОКР	5911				
	5921				

Руководитель

Епишкин Андрей Николаевич
(расшифровка подписи)



(подпись)

18 марта 2022г.



**Общество с ограниченной ответственностью
Аудиторская фирма
«Силаудит»**

430001 Саранск, ул. Васенко, д. 24, тел. (8342) 24-61-48, 24-32-21, Факс (8342) 24-61-48
E-mail (электронная почта): silaudit@yandex.ru

**АУДИТОРСКОЕ ЗАКЛЮЧЕНИЕ
НЕЗАВИСИМОГО АУДИТОРА
О ГОДОВОЙ БУХГАЛТЕРСКОЙ ОТЧЕТНОСТИ
ПУБЛИЧНОГО АКЦИОНЕРНОГО ОБЩЕСТВА
«ЭЛЕКТРОВЫПРЯМИТЕЛЬ»
ЗА 2021 ГОД**

*Акционерам публичного акционерного общества
«Электровыпрямитель»*

Мнение

Мы провели аудит прилагаемой годовой бухгалтерской отчетности публичного акционерного общества «Электровыпрямитель» (ОГРН 1021301064950, дом 126, ул. Пролетарская, г. Саранск, Республика Мордовия, 430001), состоящей из бухгалтерского баланса по состоянию на 31 декабря 2021 года, отчета о финансовых результатах за 2021 год, приложений к бухгалтерскому балансу и отчету о финансовых результатах, в том числе отчета об изменениях капитала за 2021 год, отчета о движении денежных средств за 2021 год, пояснений к бухгалтерскому балансу и отчету о финансовых результатах за 2021 год.

По нашему мнению, прилагаемая годовая бухгалтерская отчетность отражает достоверно во всех существенных аспектах финансовое положение публичного акционерного общества «Электровыпрямитель» по состоянию на 31 декабря 2021 года, финансовые результаты его деятельности и движение денежных средств за 2021 год в соответствии с правилами составления бухгалтерской отчетности, установленными в Российской Федерации.

Основание для выражения мнения

Мы провели аудит в соответствии с Международными стандартами аудита (МСА). Наша ответственность в соответствии с этими стандартами описана в разделе «Ответственность аудитора за аудит годовой бухгалтерской отчетности» настоящего заключения. Мы являемся независимыми по отношению к аудируемому лицу в соответствии с Правилами независимости аудиторов и аудиторских организаций и Кодексом профессиональной этики аудиторов, принятыми в порядке, установленном Федеральным законом от 30.12.2008 № 307-ФЗ «Об аудиторской деятельности», и нами выполнены прочие иные обязанности в соответствии с этими требованиями профессиональной этики. Мы полагаем, что полученные нами аудиторские доказательства являются достаточными и надлежащими, чтобы служить основанием для выражения нашего мнения.

Ответственность руководства и Совета директоров Общества за годовую бухгалтерскую отчетность

Руководство несет ответственность за подготовку и достоверное представление указанной годовой бухгалтерской отчетности в соответствии с правилами составления бухгалтерской отчетности, установленными в Российской Федерации, и за систему внутреннего контроля, которую руководство считает необходимой для подготовки годовой бухгалтерской отчетности, не содержащей существенных искажений вследствие недобросовестных действий или ошибок.

При подготовке годовой бухгалтерской отчетности руководство несет ответственность за оценку способности аудируемого лица продолжать непрерывно свою деятельность, за раскрытие в соответствующих случаях сведений, относящихся к непрерывности деятельности, и за составление отчетности на основе допущения о непрерывности деятельности, за исключением случаев, когда руководство намеревается ликвидировать аудируемое лицо, прекратить его деятельность или когда у него отсутствует какая-либо иная реальная альтернатива, кроме ликвидации или прекращения деятельности.

Совет директоров Общества несет ответственность за надзор за подготовкой годовой бухгалтерской отчетности аудируемого лица.

Ответственность аудитора за аудит годовой бухгалтерской отчетности

Наша цель состоит в получении разумной уверенности в том, что годовая бухгалтерская отчетность не содержит существенных искажений вследствие недобросовестных действий или ошибок, и в составлении аудиторского заключения, содержащего наше мнение. Разумная уверенность представляет собой

высокую степень уверенности, но не является гарантией того, что аудит, проведенный в соответствии с МСА, всегда выявляет существенные искажения при их наличии. Искажения могут быть результатом недобросовестных действий или ошибок и считаются существенными, если можно обоснованно предположить, что в отдельности или в совокупности они могут повлиять на экономические решения пользователей, принимаемые на основе этой годовой бухгалтерской отчетности.

В рамках аудита, проводимого в соответствии с МСА, мы применяем профессиональное суждение и сохраняем профессиональный скептицизм на протяжении всего аудита. Кроме того, мы:

а) выявляем и оцениваем риски существенного искажения годовой бухгалтерской отчетности вследствие недобросовестных действий или ошибок; разрабатываем и проводим аудиторские процедуры в ответ на эти риски; получаем аудиторские доказательства, являющиеся достаточными и надлежащими, чтобы служить основанием для выражения нашего мнения. Риск необнаружения существенного искажения в результате недобросовестных действий выше, чем риск необнаружения существенного искажения в результате ошибки, так как недобросовестные действия могут включать сговор, подлог, умышленный пропуск, искаженное представление информации или действия в обход системы внутреннего контроля;

б) получаем понимание системы внутреннего контроля, имеющей значение для аудита, с целью разработки аудиторских процедур, соответствующих обстоятельствам, но не с целью выражения мнения об эффективности системы внутреннего контроля аудируемого лица;

в) оцениваем надлежащий характер применяемой учетной политики, обоснованность бухгалтерских оценок и соответствующего раскрытия информации, подготовленного руководством аудируемого лица;

г) делаем вывод о правомерности применения руководством аудируемого лица допущения о непрерывности деятельности, а на основании полученных аудиторских доказательств – вывод о том, имеется ли существенная неопределенность в связи с событиями или условиями, в результате которых могут возникнуть значительные сомнения в способности аудируемого лица продолжать непрерывно свою деятельность. Если мы приходим к выводу о наличии существенной неопределенности, мы должны привлечь внимание в нашем аудиторском заключении к соответствующему раскрытию информации в годовой бухгалтерской отчетности или, если такое раскрытие информации является ненадлежащим, модифицировать наше мнение. Наши выводы основаны на аудиторских доказательствах, полученных до даты нашего аудиторского заключения. Однако, будущие события или условия могут привести к тому, что аудируемое лицо утратит способность продолжать непрерывно свою деятельность;

д) проводим оценку представления годовой бухгалтерской отчетности в целом, ее структуры и содержания, включая раскрытие информации, а также того, представляет ли годовая бухгалтерская отчетность лежащие в ее основе операции и события так, чтобы было обеспечено их достоверное представление.

Мы осуществляем информационное взаимодействие с Советом директоров аудируемого лица, доводя до его сведения, помимо прочего, информацию о запланированном объеме и сроках аудита, а также о существенных замечаниях по результатам аудита, в том числе о значительных недостатках системы внутреннего контроля, которые мы выявляем в процессе аудита.

Руководитель задания по аудиту,
по результатам которого составлено
аудиторское заключение



А.Е. Крыганов
на основании доверенности № 1 от 13.01.2020 г.

Аудиторская организация:
Общество с ограниченной ответственностью Аудиторская фирма «Силаудит»,
ОГРН 1021300977818,
430001, г. Саранск, ул. Васенко, д.24,
член саморегулируемой организации аудиторов Ассоциация «Содружество»,
ОРНЗ 11006000482

«21» марта 2022 года