

М2ТКИЕ-300-12Ч

IGBT модули

СИЛОВОЙ IGBT МОДУЛЬ

- ♦ два ключа, соединенных по схеме с общим эмиттером
- ♦ корпус с изолированным основанием
- ♦ низкое значение энергий коммутационных потерь при включении E_{on} и выключении E_{off}
- ♦ оптимальные частоты коммутации 15-35 кГц

www.elvpr.ru

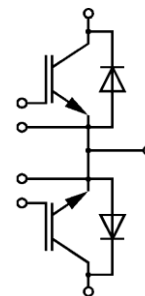


ОСНОВНЫЕ ОБЛАСТИ ПРИМЕНЕНИЯ

- ♦ преобразователи частоты
- ♦ источники бесперебойного питания
- ♦ сварочное оборудование
- ♦ ПСН подвижного состава железных дорог

ОСНОВНЫЕ ПАРАМЕТРЫ

- ♦ $V_{CES} = \underline{1200 \text{ В}}$
- ♦ $I_C = \underline{300 \text{ А}}$ ($T_C = 60 \text{ °C}$)
- ♦ $V_{CEsat} = \underline{3.2 \text{ В}}$ (тип.)
- ♦ $I_{Cpuls} = \underline{600 \text{ А}}$ ($T_C = 80 \text{ °C}$)



МАКСИМАЛЬНО ДОПУСТИМЫЕ ЗНАЧЕНИЯ ПАРАМЕТРОВ

Наименование параметра	Условное обозначение	Значение параметра	Единица измерения
Напряжение коллектор-эмиттер	V_{CE}	1200	В
Напряжение затвор-эмиттер	V_{GE}	± 20	
Постоянный ток коллектора	I_C	при $T_C = 25 \text{ °C}$	А
		при $T_C = 60 \text{ °C}$	
Импульсный ток коллектора ($t_p = 1 \text{ мс}$, $T_C = 60 \text{ °C}$)	I_{Cpuls}	600	А
Постоянный прямой ток, диод обратного тока	I_F	300	
Повторяющийся импульсный прямой ток, диод обратного тока	I_{FRM}	600	
Суммарная мощность рассеивания (на один ключ, $T_C = 25 \text{ °C}$), IGBT	P_{tot}	1950	Вт
Максимальная температура перехода	T_j	+ 150	°C
Температура хранения	T_{stg}	- 40...+ 125	
Напряжение изоляции ($t = 1 \text{ мин.}$)	V_{isol}	2500	В (эфф)
Защитный показатель ($t_p = 10 \text{ мс}$, $V_R = 0 \text{ В}$, $T_C = 125 \text{ °C}$)	I^2t	18	кА ² с

ТЕПЛОВЫЕ ПАРАМЕТРЫ

Тепловое сопротивление переход-корпус, IGBT (на один ключ)	R_{thjc}	≤ 0.064	°C/Вт
Тепловое сопротивление переход-корпус, диод обратного тока (на один ключ)	R_{thjcD}	≤ 0.1	

М2ТКИЕ-300-12Ч

Тепловое сопротивление корпус-охладитель, $\lambda_{paste} = 1 \text{ Вт/м} \cdot \text{°C}$, на модуль (типовое значение)	R_{thck}	0.01	°C/Вт
--	------------	------	-------

ЭЛЕКТРИЧЕСКИЕ ХАРАКТЕРИСТИКИ (при 25 °C, если не указано иное значение)

Наименование параметра	Условное обозначение	Значение параметра			Единица измерения
		мин.	тип.	макс.	
Статические характеристики					
Пороговое напряжение затвор-эмиттер ($V_{GE} = V_{CE}$, $I_C = 12 \text{ mA}$)	$V_{GE(th)}$	4.5	5.5	6.5	В
Напряжение насыщения коллектор-эмиттер ($V_{GE} = 15 \text{ V}$, $I_C = 300 \text{ A}$)	V_{CEsat}	-	3.2	3.75	
при $T_j = 25 \text{ °C}$ при $T_j = 125 \text{ °C}$		-	3.85	-	
Ток утечки коллектор-эмиттер ($V_{CE} = 1200 \text{ V}$, $V_{GE} = 0 \text{ V}$) при $T_j = 25 \text{ °C}$	I_{CES}	-	-	5	мА
Ток утечки затвор-эмиттер ($V_{GE} = 20 \text{ V}$, $V_{CE} = 0 \text{ V}$)	I_{GES}	-	-	400	нА
Заряд затвора ($V_{GE} = \pm 15 \text{ V}$)	Q_G	-	3.2	-	мкКл
Характеристики на переменном токе					
Входная емкость ($V_{CE} = 25 \text{ V}$, $V_{GE} = 0 \text{ V}$, $f = 1 \text{ МГц}$)	C_{ies}	-	20	-	нФ
Обратная переходная емкость ($V_{CE} = 25 \text{ V}$, $V_{GE} = 0 \text{ V}$, $f = 1 \text{ МГц}$)	C_{res}	-	1.4	-	
Характеристики переключения (индуктивная нагрузка, при $T_j = 125 \text{ °C}$)					
Время задержки включения ($V_{CE} = 600 \text{ V}$, $V_{GE} = \pm 15 \text{ V}$, $I_C = 300 \text{ A}$, $R_G = 3.0 \text{ Ом}$) при $T_j = 25 \text{ °C}$ при $T_j = 125 \text{ °C}$	$t_{d(on)}$	-	0.10 0.11	-	мкс
Время нарастания ($V_{CE} = 600 \text{ V}$, $V_{GE} = \pm 15 \text{ V}$, $I_C = 300 \text{ A}$, $R_G = 3.0 \text{ Ом}$) при $T_j = 25 \text{ °C}$ при $T_j = 125 \text{ °C}$	t_r	-	0.06 0.07	-	
Время задержки выключения ($V_{CE} = 600 \text{ V}$, $V_{GE} = \pm 15 \text{ V}$, $I_C = 300 \text{ A}$, $R_G = 3 \text{ Ом}$) при $T_j = 25 \text{ °C}$ при $T_j = 125 \text{ °C}$	$t_{d(off)}$	-	0.53 0.55	-	
Время спада ($V_{CE} = 600 \text{ V}$, $V_{GE} = \pm 15 \text{ V}$, $I_C = 300 \text{ A}$, $R_G = 3.0 \text{ Ом}$) при $T_j = 25 \text{ °C}$ при $T_j = 125 \text{ °C}$	t_f	-	0.03 0.04	-	



М2ТКИЕ-300-12Ч

Энергия потерь при включении ($V_{CE} = 600 \text{ В}$, $V_{GE} = \pm 15 \text{ В}$, $I_C = 300 \text{ А}$, $R_G = 3.0 \text{ Ом}$, $T_j = 125 \text{ °С}$, $L_S = 60 \text{ нГн}$, за один импульс)	E_{on}	-	25	-	мДж
Энергия потерь при выключении ($V_{CE} = 600 \text{ В}$, $V_{GE} = \pm 15 \text{ В}$, $I_C = 300 \text{ А}$, $R_G = 3.0 \text{ Ом}$, $T_j = 125 \text{ °С}$, $L_S = 60 \text{ нГн}$, за один импульс)	E_{off}	-	15	-	
Ток короткого замыкания ($t_p \leq 10 \text{ мкс}$, $V_{CC} = 900 \text{ В}$, $V_{GE} = \pm 15 \text{ В}$, $V_{CEmax} = V_{CES} - L_{\sigma(CE)} \times di/dt$, $T_j = 125 \text{ °С}$)	I_{SC}	-	2000	-	А
Внутренняя индуктивность модуля по цепи коллектор-эмиттер	$L_{\sigma(CE)}$	-	20	-	нГн
Внутреннее сопротивление модуля (кристалл – силовые выводы) $T_C = 25 \text{ °С}$	$R_{CC/EE}$	-	0.7	-	МОм

Характеристики диода обратного тока

Прямое падение напряжения ($I_F = 300 \text{ А}$, $V_{GE} = 0 \text{ В}$) при $T_j = 25 \text{ °С}$ при $T_j = 125 \text{ °С}$	V_F	- -	2.0 1.7	2.4 -	В
Ток обратного восстановления ($I_F = 300 \text{ А}$, $V_{GE} = -15 \text{ В}$, $V_R = 600 \text{ В}$, $di_F/dt = -4500 \text{ А/мкс}$) при $T_j = 25 \text{ °С}$ при $T_j = 125 \text{ °С}$	I_{rr}	- -	230 300	- -	А
Время обратного восстановления ($I_F = 300 \text{ А}$, $V_{GE} = -15 \text{ В}$, $V_R = 600 \text{ В}$, $di_F/dt = -4500 \text{ А/мкс}$, $T_j = 125 \text{ °С}$)	t_{rr}	-	0.28	-	мкс
Заряд обратного восстановления ($I_F = 300 \text{ А}$, $V_{GE} = -15 \text{ В}$, $V_R = 600 \text{ В}$, $di_F/dt = -4500 \text{ А/мкс}$) при $T_j = 25 \text{ °С}$ при $T_j = 125 \text{ °С}$	Q_{rr}	- -	18 42	- -	мкКл
Энергия потерь обратного восстановления ($I_F = 300 \text{ А}$, $V_{GE} = -15 \text{ В}$, $V_R = 600 \text{ В}$, $di_F/dt = -4500 \text{ А/мкс}$) при $T_j = 25 \text{ °С}$ при $T_j = 125 \text{ °С}$	E_{rec}	- -	7 15	- -	мДж

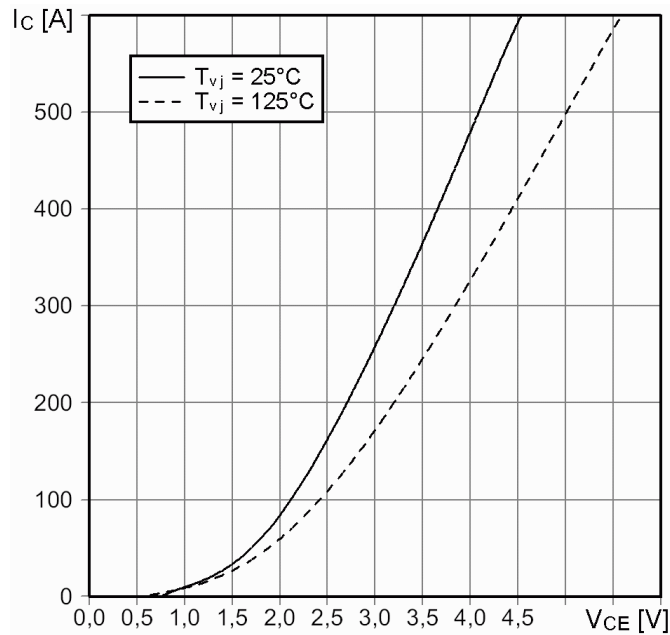


М2ТКИЕ-300-12Ч

Типовые выходные характеристики

$$I_C = f(V_{CE})$$

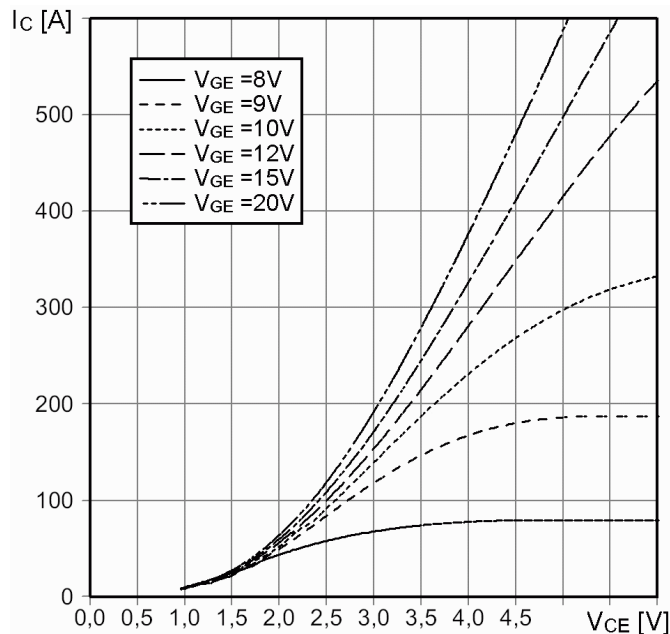
Режим измерения: $V_{GE} = +15 \text{ В}$, $T_j = 25, 125 \text{ }^\circ\text{C}$



Типовые выходные характеристики

$$I_C = f(V_{CE})$$

Режим измерения: $T_j = 125 \text{ }^\circ\text{C}$



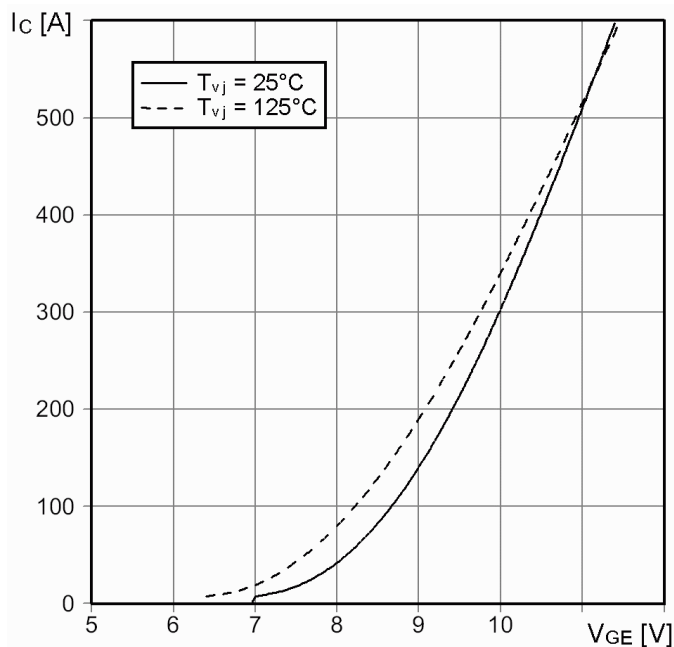


М2ТКИЕ-300-12Ч

Типовые передаточные характеристики

$$I_C = f(V_{GE})$$

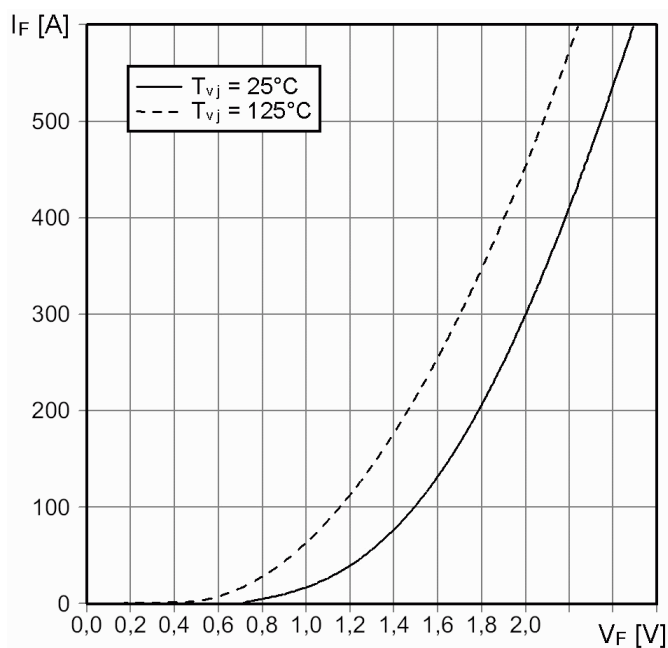
Режим измерения: $V_{CE} = 20 \text{ В}$, $T_j = 25, 125 \text{ }^\circ\text{C}$



Типовые прямые характеристики диода обратного тока

$$I_F = f(V_F)$$

Режим измерения: $T_j = 25, 125 \text{ }^\circ\text{C}$



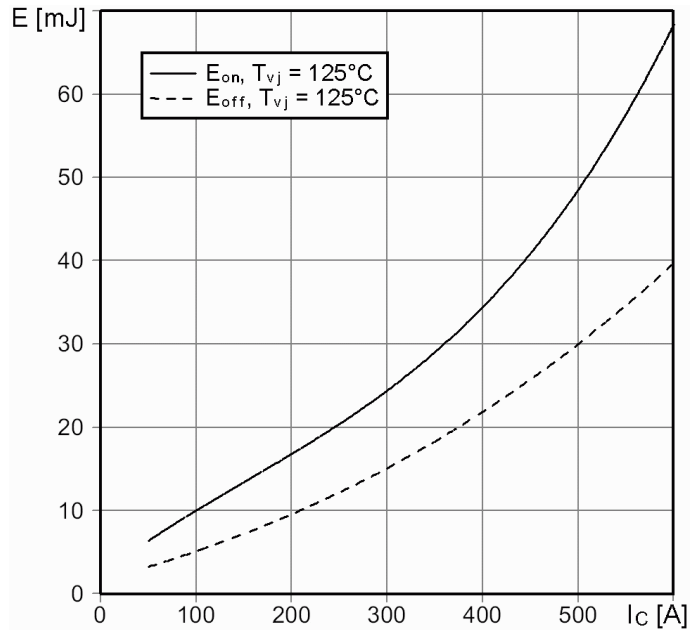


М2ТКИЕ-300-12Ч

Типовые зависимости коммутационных потерь

$E_{off} = f(I_C)$, $E_{on} = f(I_C)$, индуктивная нагрузка

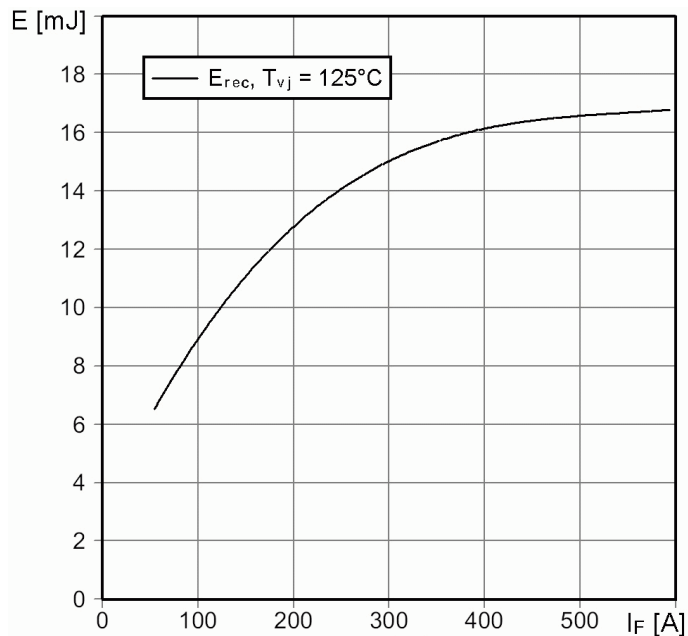
Режим измерения: $V_{CE} = 600$ В, $V_{GE} = \pm 15$ В, $R_{G(on)} = 3.0$ Ом, $R_{G(off)} = 3.0$ Ом, $T_j = 125$ °С



Типовые зависимости коммутационных потерь

$E_{rec} = f(I_C)$, индуктивная нагрузка

Режим измерения: $V_{CE} = 600$ В, $V_{GE} = \pm 15$ В, $R_{G(on)} = 3.0$ Ом, $R_{G(off)} = 3.0$ Ом, $T_j = 125$ °С



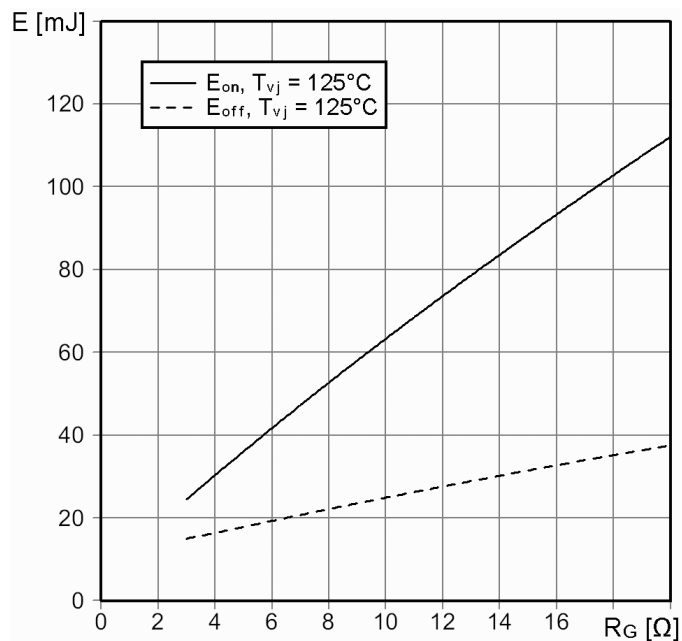


М2ТКИЕ-300-12Ч

Типовая зависимость коммутационных потерь

$E_{\text{off}} = f(R_G)$, $E_{\text{on}} = f(R_G)$, индуктивная нагрузка

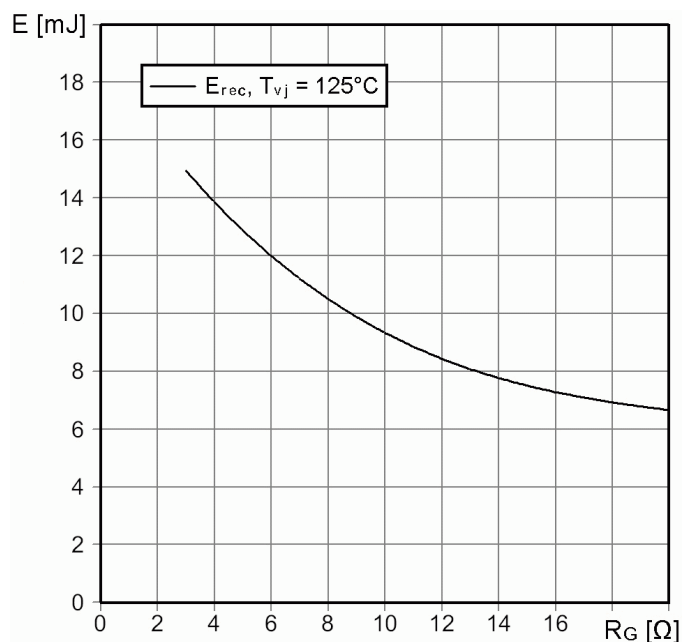
Режим измерения: $V_{\text{CE}} = 600 \text{ В}$, $V_{\text{GE}} = \pm 15 \text{ В}$, $T_j = 125 \text{ }^\circ\text{C}$



Типовая зависимость коммутационных потерь

$E_{\text{rec}} = f(R_G)$, индуктивная нагрузка

Режим измерения: $V_{\text{CE}} = 600 \text{ В}$, $V_{\text{GE}} = \pm 15 \text{ В}$, $T_j = 125 \text{ }^\circ\text{C}$

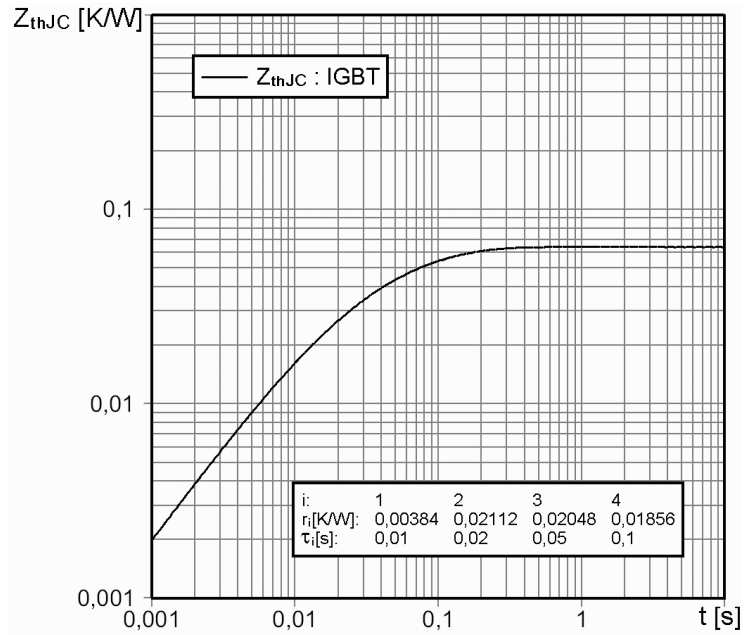




М2ТКИЕ-300-12Ч

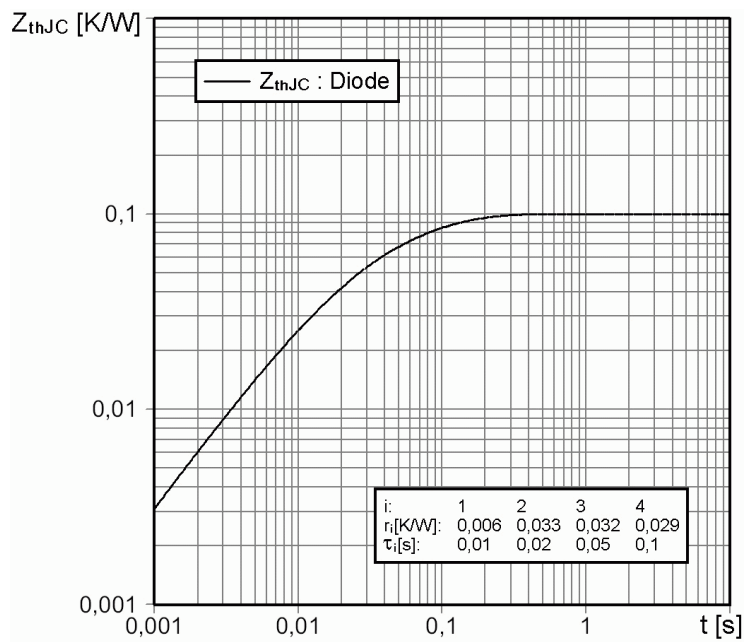
Переходное тепловое сопротивление на IGBT

$$Z_{thjc} = f(t_p)$$



Переходное тепловое сопротивление на диоде

$$Z_{thjc} = f(t_p)$$



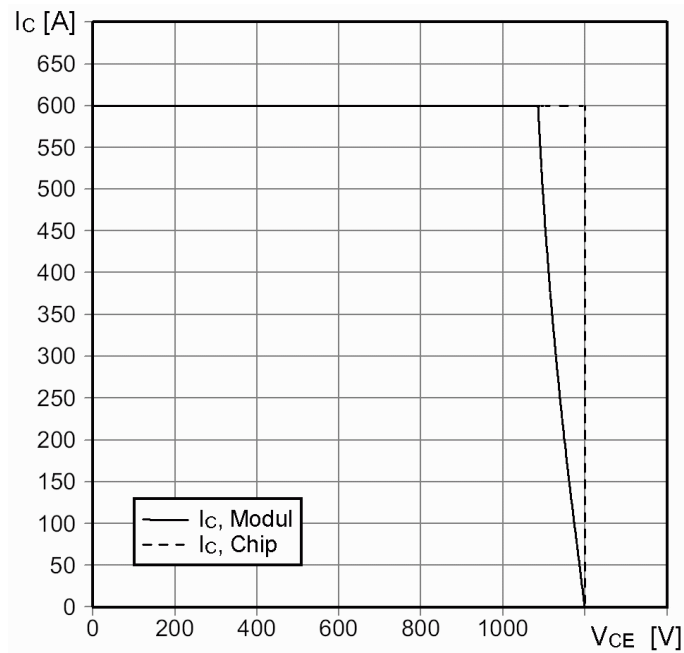


М2ТКИЕ-300-12Ч

Обратная область безопасной работы

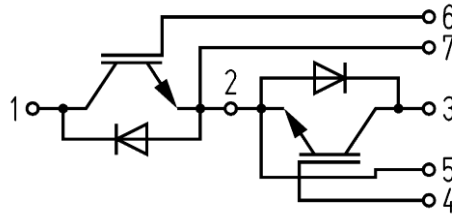
$$I_{C \text{ puls}} = f(V_{CE})$$

Режим измерения: $R_{G(off)} = 3.0 \text{ Ом}$, $V_{LF} = V_{LR} = 15 \text{ В}$, $T_j = 125 \text{ °C}$

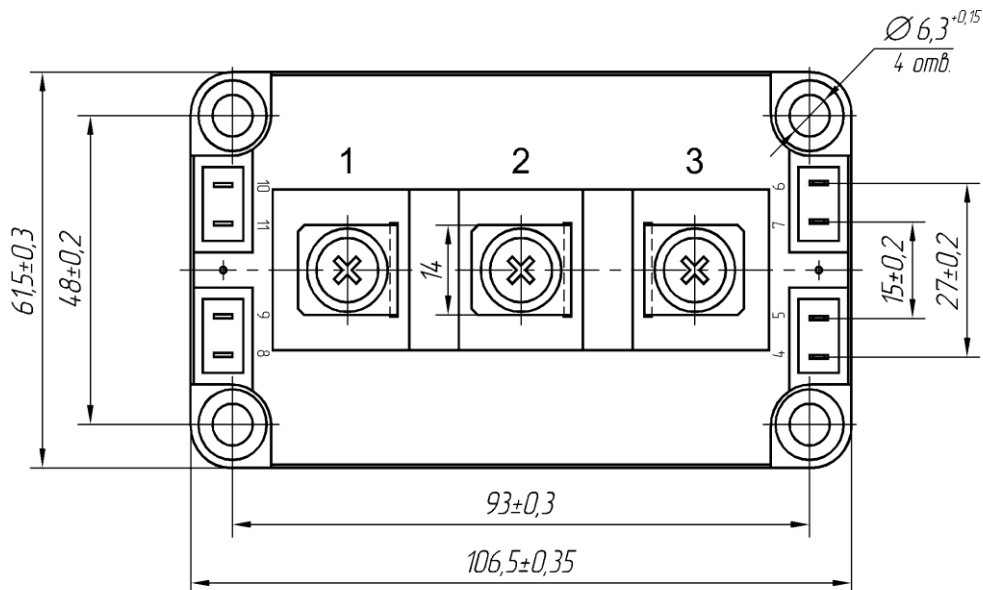
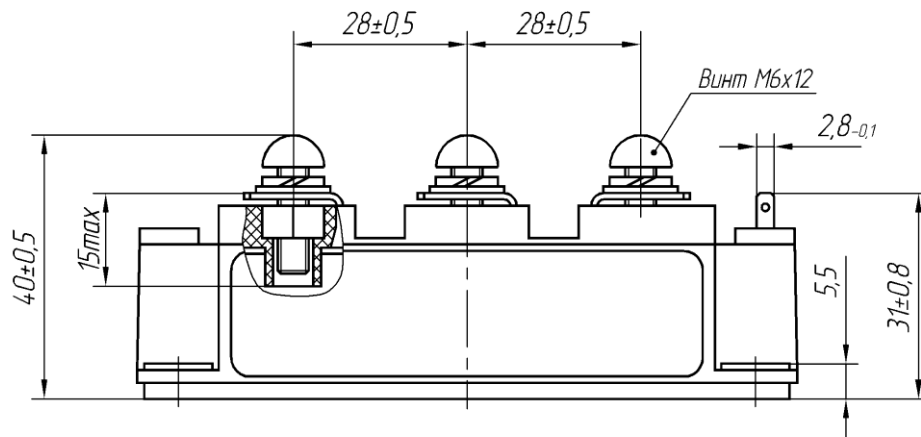


М2ТКИЕ-300-12Ч

СХЕМА ЭЛЕКТРИЧЕСКАЯ ПРИНЦИПИАЛЬНАЯ



ГАБАРИТНЫЕ И УСТАНОВОЧНЫЕ РАЗМЕРЫ



Масса 0.35 кг