

Бухгалтерский баланс
на 31 декабря 2023 г.

Организация ПАО "ЭЛЕКТРОВЫПРЯМИТЕЛЬ"
Идентификационный номер налогоплательщика
Вид экономической деятельности Производство электродвигателей, генераторов и трансформаторов, кроме ремонта
Организационно-правовая форма / форма собственности Публичные акционерные общества / Частная собственность
Единица измерения: тыс. руб.
Местонахождение (адрес) г. Саранск ул. Пролетарская, д. 126, 430001

КОДЫ		
Форма по ОКУД	0710001	
Дата (число, месяц, год)	26	03 2024
По ОКПО	05014298	
ИНН	1325013893	
по ОКВЭД 2	27.11.1	
по ОКОПФ/ОКФС	12247	16
по ОКЕИ	384	

Бухгалтерская отчетность подлежит обязательному аудиту ДА НЕТ

Наименование аудиторской организации/фамилия, имя, отчество (при наличии) индивидуального аудитора АФ "Силаудит" ООО

Идентификационный номер налогоплательщика аудиторской организации/индивидуального аудитора
Основной государственный регистрационный номер аудиторской организации/индивидуального аудитора

ИНН	1325043760
ОГРН/ОГРНИП	1021300977818

Пояснения ¹	Наименование показателя ²	Код	На 31 декабря 2023 г. ³	На 31 декабря 2022 г. ⁴	На 31 декабря 2021 г. ⁵
	АКТИВ				
	I. ВНЕОБОРОТНЫЕ АКТИВЫ				
1.1	Нематериальные активы	1110	8 803	2 168	2 402
1.4	Результаты исследований и разработок	1120	-	105 160	66 774
	Нематериальные поисковые активы	1130	-	-	-
	Материальные поисковые активы	1140	-	-	-
2.1	Основные средства	1150	687 585	697 842	761 922
	Доходные вложения в материальные ценности	1160	-	-	-
3.1	Финансовые вложения	1170	152 803	79 941	79 941
	Отложенные налоговые активы	1180	-	-	-
2.2	Прочие внеоборотные активы	1190	277 232	17 332	45 091
	Итого по разделу I	1100	1 126 423	902 443	956 130
	II. ОБОРОТНЫЕ АКТИВЫ				
4.1	Запасы	1210	1 662 330	1 100 575	890 884
	в том числе:				
4.1	Сырье, материалы и другие аналогичные ценности	1211	932 728	567 716	411 209
4.1	Товары	1212	2 309	-	10
4.1	Готовая продукция	1213	274 618	344 005	208 209
4.1	Основное производство, обслуживающие	1214	451 387	188 132	270 531
4.1	Прочие запасы и затраты	1215	1 288	722	925
	Налог на добавленную стоимость по приобретенным ценностям	1220	7	7	16
5.1	Дебиторская задолженность	1230	1 410 787	606 451	589 862
	в том числе:				
5.1	Расчеты с покупателями и заказчиками	1231	1 254 119	445 044	435 645
5.1	Расчеты с разными дебиторами и кредиторами	1232	156 668	161 407	154 217
3.1	Финансовые вложения (за исключением денежных эквивалентов)	1240	-	313 000	367 000
	Денежные средства и денежные эквиваленты	1250	105 889	185 358	320 907
	Прочие оборотные активы	1260	-	-	-
	Итого по разделу II	1200	3 179 013	2 205 391	2 168 669
	БАЛАНС	1600	4 305 436	3 107 834	3 124 799

Пояснения ¹	Наименование показателя ²	Код	На 31 декабря 2023 г. ³	На 31 декабря 2022 г. ⁴	На 31 декабря 2021 г. ⁵
	ПАССИВ				
	III. КАПИТАЛ И РЕЗЕРВЫ ⁶				
	Уставный капитал (складочный капитал, уставный фонд, вклады товарищей)	1310	114 900	114 900	114 900
	Собственные акции, выкупленные у акционеров	1320	(-) ⁷	(-)	(-)
	Переоценка внеоборотных активов	1340	-	-	-
	Добавочный капитал (без переоценки)	1350	884 997	884 997	884 997
	Резервный капитал	1360	5 745	5 745	5 745
	Нераспределенная прибыль (непокрытый убыток)	1370	1 534 565	1 310 527	1 344 197
	Итого по разделу III	1300	2 540 207	2 316 169	2 349 839
	IV. ДОЛГОСРОЧНЫЕ ОБЯЗАТЕЛЬСТВА				
5.3	Заемные средства	1410	-	320 000	360 000
	Отложенные налоговые обязательства	1420	55 148	71 481	72 934
	Оценочные обязательства	1430	-	-	-
	Прочие обязательства	1450	-	-	-
	Итого по разделу IV	1400	55 148	391 481	432 934
	V. КРАТКОСРОЧНЫЕ ОБЯЗАТЕЛЬСТВА				
5.3	Заемные средства	1510	160 386	-	-
5.3	Кредиторская задолженность	1520	1 157 445	378 997	321 260
5.3	в том числе:				
5.3	Расчеты с поставщиками и подрядчиками	1521	625 597	128 243	125 912
5.3	Расчеты с покупателями и заказчиками	1522	286 616	124 981	72 472
5.3	Расчеты по налогам и сборам	1523	130 719	45 770	57 318
5.3	Расчеты по страховым взносам	1524	45 911	25 157	21 784
5.3	Расчеты с персоналом по оплате труда	1525	67 223	52 435	40 693
5.3	Расчеты с разными дебиторами и кредиторами	1526	856	564	726
5.2	Задолженность участникам (учредителям) по выплате доходов	1527	523	1 847	2 355
9.	Доходы будущих периодов	1530	174 535	-	-
7.	Оценочные обязательства	1540	217 715	21 187	20 766
	Прочие обязательства	1550	-	-	-
	Итого по разделу V	1500	1 710 081	400 184	342 026
	БАЛАНС	1700	4 305 436	3 107 834	3 124 799

Руководитель

Мясников А.Г.

(подпись)

(расшифровка подписи)

" 26 " марта 2024 г.

Примечания

1. Указывается номер соответствующего пояснения к бухгалтерскому балансу и отчету о прибылях и убытках.
2. В соответствии с Положением по бухгалтерскому учету "Бухгалтерская отчетность организации" ПБУ 4/99, утвержденным Приказом Министерства финансов Российской Федерации от 6 июля 1999 г. № 43н (по заключению Министерства юстиции Российской Федерации № 6417-ПК от 6 августа 1999 г. указанным Приказом в государственной регистрации не нуждается), показатели об отдельных активах, обязательствах могут приводиться общей суммой с раскрытием в пояснениях к бухгалтерскому балансу, если каждый из этих показателей в отдельности несущественен для оценки заинтересованными пользователями финансового положения организации или финансовых результатов ее деятельности.
3. Указывается отчетная дата отчетного периода.
4. Указывается предыдущий год.
5. Указывается год, предшествующий предыдущему.
6. Некоммерческая организация именует указанный раздел "Целевое финансирование". Вместо показателей "Уставный капитал", "Добавочный капитал", "Резервный капитал" и "Нераспределенная прибыль (непокрытый убыток)" некоммерческая организация включает показатели "Паевой фонд", "Целевой капитал", "Целевые средства", "Фонд недвижимого и особо ценного движимого имущества", "Резервный и иные целевые фонды" (в зависимости от формы некоммерческой организации и источников формирования имущества).
7. Здесь и в других формах отчетов вычитаемый или отрицательный показатель показывается в круглых скобках.

Отчет о финансовых результатах
за 2023 г.


Организация ПАО "ЭЛЕКТРОВЫПРЯМИТЕЛЬ"
Идентификационный номер налогоплательщика _____
Вид экономической деятельности Производство электродвигателей, генераторов и трансформаторов, кроме ремонта
Организационно-правовая форма / форма собственности Публичные акционерные общества / Частная собственность
Единица измерения: тыс. руб.

КОДЫ		
Форма по ОКУД	0710002	
Дата (число, месяц, год)	26	03 2024
По ОКПО	05014298	
ИНН	1325013893	
по ОКВЭД 2	27.11.1	
по ОКОПФ/ ОКФС	12247	16
по ОКЕИ	384	


Пояснения ¹	Наименование показателя ²	Код	За 2023 г. ³	За 2022 г. ⁴
	Выручка ⁵	2110	5 075 629	2 896 251
б.	Себестоимость продаж	2120	(4 168 239)	(2 546 057)
	Валовая прибыль (убыток)	2100	907 390	350 194
б.	Коммерческие расходы	2210	(42 376)	(22 081)
б.	Управленческие расходы	2220	(347 993)	(285 936)
	Прибыль (убыток) от продаж	2200	517 021	42 177
	Доходы от участия в других организациях	2310	3 410	314
	Проценты к получению	2320	17 847	35 752
	Проценты к уплате	2330	(20 495)	(27 089)
	Прочие доходы	2340	75 407	37 512
	Прочие расходы	2350	(262 606)	(46 028)
	Прибыль (убыток) до налогообложения	2300	330 582	40 638
	Налог на прибыль	2410	(107 796)	(19 049)
	в т.ч. текущий налог на прибыль	2411	(124 131)	(20 503)
	отложенный налог на прибыль	2412	16 333	1 454
	Прочее	2460	-	(240)
	Чистая прибыль (убыток)	2400	222 784	21 349

Пояснения ¹	Наименование показателя ²	Код	За 2023 г. ³	За 2022 г. ⁴
	Результат от переоценки внеоборотных активов, не включаемый в чистую прибыль (убыток) периода	2510	-	-
	Результат от прочих операций, не включаемый в чистую прибыль (убыток) периода	2520	-	-
	Налог на прибыль от операций, результат которых не включается в чистую прибыль (убыток) периода	2530	-	-
	Совокупный финансовый результат периода ⁶	2500	222 784	21 349
	СПРАВОЧНО Базовая прибыль (убыток) на акцию	2900	-	-
	Разводненная прибыль (убыток) на акцию	2910	-	-

Руководитель

 Мясников А.Г.
(подпись) (расшифровка подписи)

" 26 " марта 2024 г.



Примечания

1. Указывается номер соответствующего пояснения к бухгалтерскому балансу и отчету о прибылях и убытках.
2. В соответствии с Положением по бухгалтерскому учету "Бухгалтерская отчетность организации" ПБУ 4/09, утвержденным Приказом Министерства финансов Российской Федерации от 6 июля 1999 г. № 43н (по заключению Министерства юстиции Российской Федерации № 6417-ПК от 6 августа 1999 г. указанным Приказ в государственной регистрации не нуждается), показатели об отдельных активах, обязательствах могут приводиться общей суммой с раскрытием в пояснениях к бухгалтерскому балансу, если каждый из этих показателей в отдельности несущественен для оценки заинтересованными пользователями финансового положения организации или финансовых результатов ее деятельности.
3. Указывается отчетный период.
4. Указывается период предыдущего года, аналогичный отчетному периоду.
5. Выручка отражается за минусом налога на добавленную стоимость, акцизов.
6. Совокупный финансовый результат периода определяется как сумма строк "Чистая прибыль (убыток)", "Результат от переоценки внеоборотных активов, не включаемый в чистую прибыль (убыток) периода" и "Результат от прочих операций, не включаемый в чистую прибыль (убыток) отчетного периода".

Отчет об изменениях капитала
за 2023 г.

Организация ПАО "ЭЛЕКТРОВЫПРЯМИТЕЛЬ"
Идентификационный номер налогоплательщика _____
Вид экономической деятельности Производство электродвигателей, генераторов и трансформаторов, кроме ремонта
Организационно-правовая форма / форма собственности _____
Публичные акционерные общества / Частная собственность _____
Единица измерения: тыс. руб.

Форма по ОКУД	КОДЫ 0710004		
Дата (число, месяц, год)	26	03	2024
По ОКПО	05014298		
ИНН	1325013893		
по ОКВЭД 2	27.11.1		
по ОКОПФ/ ОКФС	12247	16	
по ОКЕИ	384		

1. Движение капитала

Наименование показателя	Код НИ/ стат	Уставный капитал	Собственные акции, выкупленные у акционеров	Добавочный капитал	Резервный капитал	Нераспре- деленная прибыль (непокрытый убыток)	Итого
Величина капитала на 31 декабря 2021 г. ¹	3100	114 900	-	884 997	5 745	1 344 197	2 349 839
<u>за 2022 г.²</u>							
Увеличение капитала - всего:	3210	-	-	78	-	22 305	22 383
в том числе:							
чистая прибыль	3211	x	x	x	x	21 349	21 349
переоценка имущества	3212	x	x	-	x	-	-
доходы, относящиеся непосредственно на увеличение капитала	3213	x	x	78	x	956	1 034
дополнительный выпуск акций	3214	-	-	-	x	x	-
увеличение номинальной стоимости акций	3215	-	-	-	x	-	x
реорганизация юридического лица	3216	-	-	-	-	-	-

Наименование показателя	Код НИ/ стат	Уставный капитал	Собственные акции, выкупленные у акционеров	Добавочный капитал	Резервный капитал	Нераспределенная прибыль (непокрытый убыток)	Итого
Уменьшение капитала - всего:	3220	-	-	(78)	-	(55 975)	(56 053)
в том числе: убыток	3221	x	x	x	x	-	-
переоценка имущества	3222	x	x	-	x	-	-
расходы, относящиеся непосредственно на уменьшение капитала	3223	x	x	(78)	x	(50 000)	(50 078)
уменьшение номинальной стоимости акций	3224	-	-	-	x	-	-
уменьшение количества акций	3225	-	-	-	x	-	-
реорганизация юридического лица	3226	-	-	-	-	-	-
дивиденды	3227	x	x	x	x	(5 975)	(5 975)
Изменение добавочного капитала	3230	x	x	-	-	-	x
Изменение резервного капитала	3240	x	x	x	-	-	x
Величина капитала на 31 декабря 2022 г. ²	3200	114 900	-	884 997	5 745	1 310 527	2 316 169
за 2023 г. ³							
Увеличение капитала - всего:	3310	-	-	-	-	224 121	224 121
в том числе: чистая прибыль	3311	x	x	x	x	222 784	222 784
переоценка имущества	3312	x	x	-	x	-	-
доходы, относящиеся непосредственно на увеличение капитала	3313	x	x	-	x	1 337	1 337
дополнительный выпуск акций	3314	-	-	-	x	x	-
увеличение номинальной стоимости акций	3315	-	-	-	x	-	x
реорганизация юридического лица	3316	-	-	-	-	-	-
Уменьшение капитала - всего:	3320	-	-	-	-	(83)	(83)
в том числе: убыток	3321	x	x	x	x	-	-
переоценка имущества	3322	x	x	-	x	-	-
расходы, относящиеся непосредственно на уменьшение капитала	3323	x	x	-	x	-	-
уменьшение номинальной стоимости акций	3324	-	-	-	x	-	-
уменьшение количества акций	3325	-	-	-	x	-	-
реорганизация юридического лица	3326	-	-	-	-	-	-
дивиденды	3327	x	x	x	x	(83)	(83)
Изменение добавочного капитала	3330	x	x	-	-	-	x
Изменение резервного капитала	3340	x	x	x	-	-	x
Величина капитала на 31 декабря 2023 г. ³	3300	114 900	-	884 997	5 745	1 534 565	2 540 207

2. Корректировки в связи с изменением учетной политики и исправлением ошибок

Наименование показателя	Код НИ/ стат	На 31 декабря 2021 г. ¹	Изменения капитала за 2022 г. ²		На 31 декабря 2022 г. ²
			за счет чистой прибыли (убытка)	за счет иных факторов	
Капитал - всего	3400	2 198 239	-	-	-
до корректировок	3410	151 600	-	-	-
корректировка в связи с: изменением учетной политики	3420	-	-	-	-
исправлением ошибок после корректировок	3500	2 349 839	-	-	-
в том числе:					
нераспределенная прибыль (непокрытый убыток):	3401	1 192 597	-	-	-
до корректировок	3411	151 600	-	-	-
корректировка в связи с: изменением учетной политики	3421	-	-	-	-
исправлением ошибок после корректировок	3501	1 344 197	-	-	-
другие статьи капитала, по которым осуществлены корректировки: (по статьям)	3402	-	-	-	-
до корректировок	3412	-	-	-	-
корректировка в связи с: изменением учетной политики	3422	-	-	-	-
исправлением ошибок после корректировок	3502	-	-	-	-

3. Чистые активы

Наименование показателя	Код НИ/ стат	На 31 декабря 2023 г. ³	На 31 декабря 2022 г. ²	На 31 декабря 2021 г. ¹
Чистые активы	3600	2 714 742	2 316 169	2 198 239


 Руководитель _____ Мясников А.Г.
 (подпись) (расшифровка подписи)
 26 марта 2024 г.

Примечания:
 1. Указывается год, предшествующий предыдущему.
 2. Указывается предыдущий год.
 3. Указывается отчетный год.

**Отчет о движении денежных средств
за 2023 г.**

Организация ПАО "ЭЛЕКТРОВЫПРЯМИТЕЛЬ"
Идентификационный номер налогоплательщика _____
Вид экономической деятельности Производство электродвигателей, генераторов и трансформаторов, кроме ремонта
Организационно-правовая форма / форма собственности Публичные акционерные общества / Частная собственность
Единица измерения: тыс. руб.

		КОДЫ		
Форма по ОКУД		0710005		
Дата (число, месяц, год)		26	03	2024
По ОКПО		05014298		
ИНН		1325013893		
по ОКВЭД 2		27.11.1		
по ОКОПФ/ОКФС		12247	16	
по ОКЕИ		384		

Наименование показателя	Код НИИ/стат	За 2023 г. ¹	За 2022 г. ²
Денежные потоки от текущих операций			
Поступления - всего	4110	5 034 653	3 124 978
в том числе:			
от продажи продукции, товаров, работ и услуг	4111	4 827 030	2 910 819
арендных платежей, лицензионных платежей, роялти, комиссионных и иных аналогичных платежей	4112	23 674	15 392
от перепродажи финансовых вложений	4113	-	-
прочие поступления	4119	183 949	198 767
Платежи - всего	4120	(5 048 588)	(3 238 877)
в том числе:			
поставщикам (подрядчикам) за сырье, материалы, работы, услуги	4121	(2 531 066)	(1 603 384)
в связи с оплатой труда работников	4122	(1 201 126)	(823 333)
процентов по долговым обязательствам	4123	(20 495)	(27 089)
налога на прибыль организации	4124	(98 191)	(9 486)
прочие платежи	4129	(1 197 710)	(775 585)
Сальдо денежных потоков от текущих операций	4100	(13 935)	(113 899)

Наименование показателя	Код НИ/стат	За 2023 г. ¹	За 2022 г. ²
Денежные потоки от инвестиционных операций			
Поступления - всего	4210	431 565	54 869
в том числе			
от продажи внеоборотных активов (кроме финансовых вложений)	4211	620	463
от продажи акций других организаций (долей участия)	4212	-	-
от возврата предоставленных займов, от продажи долговых ценных бумаг (прав требования денежных средств к другим лицам)	4213	253 000	54 000
дивидендов, процентов по долговым финансовым вложениям и аналогичных поступлений от долевого участия в других организациях	4214	3 410	314
прочие поступления	4219	174 535	92
Платежи - всего	4220	(333 753)	(28 911)
в том числе			
в связи с приобретением, созданием, модернизацией, реконструкцией и подготовкой к использованию внеоборотных активов	4221	(330 583)	(24 093)
в связи с приобретением акций других организаций (долей участия)	4222	(-)	(-)
в связи с приобретением долговых ценных бумаг (прав требования денежных средств к другим лицам), предоставление займов другим лицам	4223	(-)	(-)
процентов по долговым обязательствам, включаемым в стоимость инвестиционного актива	4224	(-)	(-)
прочие платежи	4229	(3 170)	(4 818)
Сальдо денежных потоков от инвестиционных операций	4200	97 812	25 958
Денежные потоки от финансовых операций			
Поступления - всего	4310	166 416	-
в том числе			
получение кредитов и займов	4311	166 416	-
денежных вкладов собственников (участников)	4312	-	-
от выпуска акций, увеличения долей участия	4313	-	-
от выпуска облигаций, векселей и других долговых ценных бумаг и др.	4314	-	-
прочие поступления	4319	-	-

Наименование показателя	Код НИ/стат	За 2023 г. ¹	За 2022 г. ²
Платежи - всего	4320	(326 486)	(44 830)
в том числе собственникам (участникам) в связи с выкупом у них акций (долей участия) организации или их выходом из состава участников	4321	(-)	(-)
на уплату дивидендов и иных платежей по распределению прибыли в пользу собственников (участников)	4322	(70)	(4 830)
в связи с погашением (выкупом) векселей и других долговых ценных бумаг, возврат кредитов и займов	4323	(326 416)	(40 000)
прочие платежи	4329	(-)	(-)
Сальдо денежных потоков от финансовых операций	4300	(160 070)	(44 830)
Сальдо денежных потоков за отчетный период	4400	(76 193)	(132 771)
Остаток денежных средств и денежных эквивалентов на начало отчетного периода	4450	185 358	320 907
Остаток денежных средств и денежных эквивалентов на конец отчетного периода	4500	105 889	185 358
Величина влияния изменений курса иностранной валюты по отношению к рублю	4490	(3 276)	(2 778)

Руководитель




Мясников А.Г.

(подпись)

(расшифровка подписи)

26 " марта 2024 г.



Примечания

1. Указывается отчетный период.
2. Указывается период предыдущего года, аналогичный отчетному периоду.

**Отчет о целевом использовании средств
за 2023 г.**

Организация ПАО "ЭЛЕКТРОВЫПРЯМИТЕЛЬ"
Идентификационный номер налогоплательщика _____
Вид экономической деятельности Производство электродвигателей, генераторов и трансформаторов, кроме ремонта
Организационно-правовая форма / форма собственности Публичные акционерные общества / Частная собственность
Единица измерения: тыс. руб.

Дата (число, месяц, год) _____
Форма по ОКУД _____
По ОКПО _____
ИНН _____
по ОКВЭД 2 _____
по ОКПФ/ОКФС _____
по ОКЕИ _____

КОДЫ		
0710003		
26	03	2024
05014298		
1325013893		
27.11.1		
12247		16
384		

Пояснения	Наименование показателя	код НИ/стат	За 2023 г. ¹		За 2022 г. ²	
			4	5	4	5
	Остаток средств на начало отчетного года	6100	-	-	-	-
	Поступило средств					
	Вступительные взносы	6210	-	-	-	-
	Членские взносы	6215	-	-	-	-
	Целевые взносы	6220	-	-	-	-
	Добровольные имущественные взносы и пожертвования	6230	-	-	-	-
	Прибыль от приносящей доход деятельности организации	6240	-	-	-	-
	Прочие	6250	-	-	-	-
	Всего поступило средств	6200	-	-	-	-
	Использовано средств					
	Расходы на целевые мероприятия	6310	(-)	(-)	(-)	(-)
	в том числе:					
	социальная и благотворительная помощь	6311	(-)	(-)	(-)	(-)
	проведение конференций, совещаний, семинаров и т.п.	6312	(-)	(-)	(-)	(-)
	иные мероприятия	6313	(-)	(-)	(-)	(-)
	Расходы на содержание аппарата управления	6320	(-)	(-)	(-)	(-)
	в том числе:					
	расходы, связанные с оплатой труда (включая начисления)	6321	(-)	(-)	(-)	(-)
	выплаты, не связанные с оплатой труда	6322	(-)	(-)	(-)	(-)
	расходы на служебные командировки и деловые поездки	6323	(-)	(-)	(-)	(-)
	содержание помещений, зданий, автомобильного транспорта и иного имущества (кроме ремонта)	6324	(-)	(-)	(-)	(-)
	ремонт основных средств и иного имущества	6325	(-)	(-)	(-)	(-)
	прочие	6326	(-)	(-)	(-)	(-)
	Приобретение основных средств, инвентаря и иного имущества	6330	(-)	(-)	(-)	(-)
	Прочие	6350	(-)	(-)	(-)	(-)
	Всего использовано средств	6300	(-)	(-)	(-)	(-)
	Остаток средств на конец отчетного года	6400	-	-	-	-

Руководитель _____

(подпись)

Мясников А.Г.

(расшифровка подписи)

26 марта 2024 г.

Замечания

1. Указывается отчетный период.
2. Указывается период предыдущего года, аналогичный отчетному периоду.

Пояснения к бухгалтерскому балансу и отчету о финансовых результатах

Приложение № 2
к Приказу Министерства финансов
Российской Федерации
от 02.07.2010 №66н

ПАО "Электровыпрямитель"

за 2023 год

(ед. изм.: тыс. руб.)

1. Нематериальные активы и расходы на научно-исследовательские,
опытно-конструкторские и технологические работы (НИОКР)

1.1 Наличие и движение нематериальных активов

Наименование показателя	Код	Период	На начало года		Поступило	Выбыло			Изменения за период				На конец периода	
			Первоначальная стоимость	Накопленная амортизация и убытки от обесценения		Первоначальная стоимость	Накопленная амортизация и убытки от обесценения	Начислено амортизации	Убыток от обесценения	Первоначальная стоимость	Накопленная амортизация	Первоначальная стоимость	Накопленная амортизация и убытки от обесценения	
Нематериальные активы - всего	5100	3а 2023 г.	7 197	(5 029)	10 135	(1 638)	2 373	(4 235)	-	-	15 694	(6 891)		
	5110	3а 2022 г.	7 012	(4610)	185	(-)	-	(419)	-	-	7 197	(5 029)		
<i>в том числе</i>														
Изобретения	5101	3а 2023 г.	1 263	(421)	372	(476)	476	(337)	-	-	1 159	(282)		
	5111	3а 2022 г.	1 263	(358)	-	(-)	-	(63)	-	-	1 263	(421)		
Полезные модели	5102	3а 2023 г.	5 084	(4259)	0	(985)	1 720	(286)	-	-	4 099	(2 825)		
	5112	3а 2022 г.	5 084	(3 959)	0	(-)	-	(300)	-	-	5 084	(4 259)		
Программы	5103	3а 2023 г.	771	(282)	0	(98)	98	(108)	-	-	673	(292)		
	5113	3а 2022 г.	586	(228)	185	(-)	-	(54)	-	-	771	(282)		
Лицензии	5104	3а 2023 г.	-	(-)	8 899	(-)	-	(3 492)	-	-	8 899	(3 492)		
	5114	3а 2022 г.	-	(-)	-	(-)	-	0	-	-	-	(-)		
Промышленный образец	5105	3а 2023 г.	-	(-)	864	(-)	-	(-)	-	-	864	(-)		
	5115	3а 2022 г.	-	(-)	-	(-)	-	(-)	-	-	-	(-)		
Товарный знак	5106	3а 2023 г.	79	(67)	0	(79)	79	(12)	-	-	-	(-)		
	5116	3а 2022 г.	79	(65)	-	(-)	-	(2)	-	-	79	(67)		

1.2 Первоначальная стоимость нематериальных активов, созданных самой организацией

Наименование показателя	Код	На 31 декабря 2023 г.	На 31 декабря 2022 г.	На 31 декабря 2021 г.
Всего	5120	1 236	-	39
в том числе:				
Изобретения	5121	372	-	
Полезные модели	5122	-	-	39
Промышленный образец	5123	864	-	-

1.3 Нематериальные активы с полностью погашенной стоимостью

Наименование показателя	Код	На 31 декабря 2023 г.	На 31 декабря 2022 г.	На 31 декабря 2021 г.
Всего	5130	-	366	1 393
в том числе:				
Программы	5131	-	135	135
Полезные модели	5132	-	231	1 258

1.4 Наличие и движение результатов НИОКР

Наименование показателя	Код	Период	На начало года		Поступило	Изменения за период			На конец периода	
			Первоначальная стоимость	Часть стоимости, списанной на расходы		Выбыло		Часть стоимости, списанной на расходы	Первоначальная стоимость	Часть стоимости, списанной на расходы
						Первоначальная стоимость	Часть стоимости, списанной на расходы			
НИОКР - всего	5140	3а 2023 г.	117 720	(12 560)	31 243	(148 963)	12 560	(-)	0	(-)
	5150	3а 2022 г.	67 145	(371)	53 568	(2 993)	193	(12 382)	117 720	(12 560)
в том числе:										
ОКР "Разработка кристаллов интегрированных Шоттки р-п диодов (ИШД) на ток до 50А с напряжением до 1200В"	5141	3а 2023 г.	6 292	(34)	0	(6 292)	34	(-)	0	(-)
Разработка КД на усовершенствованный выпрямитель В.ТППД-3.6к-510-У2 для генератора ГСН-882-УХЛ2	5151	3а 2022 г.	4 548	(34)	1 744	(-)	-	(-)	6 292	(34)
	5142	3а 2023 г.	2 732	(911)	0	(2 732)	911	(-)	0	(-)
	5152	3а 2022 г.	2 732	(-)	0	(-)	-	(911)	2 732	(911)
ОКР "Отработка базовой конструкции и технологии изготовления двунаправленных тиристоров и тиристоров с прижимными контактами"	5143	3а 2023 г.	3 441	(-)	0	(3 441)	0	(-)	0	(-)
	5153	3а 2022 г.	2 687	(-)	754	(-)	-	(-)	3 441	(-)
Научно-исследовательские, опытно-конструкторские работы силовых полупроводниковых приборов	5144	3а 2023 г.	37 651	(2 788)	12 823	(50 474)	2 788	(-)	0	(-)
	5154	3а 2022 г.	21 141	(-)	16 510	(-)	-	(2 788)	37 651	(2 788)
Научно-исследовательские, опытно-конструкторские работы преобразовательной техники	5145	3а 2023 г.	65 131	(8 827)	18 420	(83 551)	8 827	(-)	0	(-)
	5155	3а 2022 г.	35 216	(337)	32 908	(2 993)	(193)	(8 683)	65 131	(8 827)
Опытные образцы силовых полупроводниковых приборов	5146	3а 2023 г.	2 006	(-)	0	(2 006)	0	(-)	0	(-)
	5156	3а 2022 г.	620	(-)	1 386	(-)	-	(-)	2 006	(-)
Опытные образцы преобразовательной техники	5147	3а 2023 г.	467	(-)	0	(467)	0	(-)	0	(-)
	5157	3а 2022 г.	201	(-)	266	(-)	-	(-)	467	(-)

1.5 Незаконченные и неоформленные НИОКР и незаконченные операции по приобретению нематериальных активов

Наименование показателя	Код	Период	На начало года	Изменения за период			На конец периода
				Затраты за период	Списано затрат, как не давших положительного результата	Принято к учету в качестве нематериальных активов или НИОКР	
Затраты по незаконченным исследованиям и разработкам -	5160	За 2023 г.	33 865	0	(33 865)	(-)	0
всего	5170	За 2022 г.	28 148	49 374	(-)	(43 657)	33 865
в том числе:							
ОКР "Разработка кристаллов интегрированных Шоттки р-п исодов (ИШД) на ток до 50А с напряжением до 1200В"	5161	За 2023 г.	0	0	(-)	(-)	0
ОКР "Отработка базовой конструкции и технологии изготовления двунаправленных тиристоров и тиристоров с прижимными контактами"	5171	За 2022 г.	2 523	1 744	(-)	(4 267)	-
ОКР "Отработка базовой конструкции и технологии изготовления двунаправленных тиристоров и тиристоров с прижимными контактами"	5162	За 2023 г.	3 441	0	(3 441)	(-)	0
Научно-исследовательские, опытно-конструкторские работы силовых полупроводниковых приборов	5172	За 2022 г.	2 687	754	(-)	(-)	3 441
Научно-исследовательские, опытно-конструкторские работы силовых полупроводниковых приборов	5163	За 2023 г.	11 058	0	(11 058)	(-)	0
Научно-исследовательские, опытно-конструкторские работы преобразовательной техники	5173	За 2022 г.	8 943	16 510	(-)	(14 395)	11 058
Научно-исследовательские, опытно-конструкторские работы преобразовательной техники	5164	За 2023 г.	19 366	0	(19 366)	(-)	0
Незаконченные операции по приобретению нематериальных активов - всего	5174	За 2022 г.	13 595	30 366	(-)	(24 995)	19 366
в том числе:							
Приобретение нематериальных активов (полезная модель)	5180	За 2023 г.	-	-	(-)	(-)	-
	5190	За 2022 г.	-	-	(-)	(-)	-
	5181	За 2023 г.	-	-	(-)	(-)	-
	5191	За 2022 г.	-	-	(-)	(-)	-

2. Основные средства
2.1 Наличие и движение основных средств

Наименование показателя	Код	Период	Изменения за период				На конец периода				
			На начало года		Выбыло объектов		Поступило	Начислено амортизации	Троспективный расчет		
			Первоначальная стоимость	Накопленная амортизация	Первоначальная стоимость	Накопленная амортизация			Первоначальная стоимость	Накопленная амортизация	
Основные средства (без учета доходных вложений в материальные ценности) - всего	5200	3а 2023 г.	1 579 768	(881 926)	128 804	98 640	(134 934)	(-)	0	1 605 805	(918 220)
материальные ценности в	5210	3а 2022 г.	1 531 711	(769 789)	57 160	7 996	(130 270)	(-)	10 137	1 579 768	(881 926)
в том числе:											
Здания	5201	3а 2023 г.	98 269	(17 532)	1 595	-	(2 147)	(-)	0	99 864	(19 679)
	5211	3а 2022 г.	98 269	(15 405)	-	-	(2 129)	(-)	2	98 269	(17 532)
Сооружения и передаточные устройства	5202	3а 2023 г.	110 145	(38 861)	0	1 738	(4 816)	(-)	0	105 540	(41 939)
	5212	3а 2022 г.	99 673	(34 009)	11 591	12	(4 892)	(-)	28	110 145	(38 861)
Машины и оборудование	5203	3а 2023 г.	1 301 301	(782 916)	113 186	89 064	(119 677)	(-)	0	1 323 251	(813 529)
	5213	3а 2022 г.	1 262 791	(681 700)	43 338	4 828	(115 624)	(-)	9 580	1 301 301	(782 916)
Транспортные средства	5204	3а 2023 г.	49 117	(28 563)	8 494	526	(5 436)	(-)	0	56 997	(33 473)
	5214	3а 2022 г.	50 293	(26 967)	1 900	3 076	(4 982)	(-)	310	49 117	(28 563)
Производственный и хозяйственный	5205	3а 2023 г.	17 555	(13 987)	5 529	7 245	(2 856)	(-)	0	15 839	(9 600)
	5215	3а 2022 г.	17 304	(11 641)	331	80	(2 643)	(-)	217	17 555	(13 987)
Другие виды основных средств	5206	3а 2023 г.	67	(67)	-	67	(-)	(-)	-	0	(-)
	5216	3а 2022 г.	67	(67)	-	-	(-)	(-)	-	67	(67)
Земля	5207	3а 2023 г.	3 314	(-)	-	-	(-)	(-)	-	3 314	(-)
	5217	3а 2022 г.	3 314	(-)	-	-	(-)	(-)	-	3 314	(-)
Учтено в составе доходных вложений в материальные ценности - всего	5220	3а 2023 г.	-	(-)	-	-	(-)	(-)	-	-	(-)
	5230	3а 2022 г.	-	(-)	-	-	(-)	(-)	-	-	(-)

2.2 Незавершенные капитальные вложения

Наименование показателя	Код	Период	На начало года	Изменения за период			На конец периода
				Затраты за период	Списано	Принято к учету в качестве основных средств или увеличено	
Незавершенное строительство и незаконченные операции по приобретению, модернизации и т.п. основных средств - всего	5240	За 2023 г.	17 332	730 056	(341 031)	(129 125)	277 232
	5250	За 2022 г.	45 091	102 874	(73 473)	(57 160)	17 332
в том числе:							
Оборудование к установке	5241	За 2023 г.	0	154 783	(154 783)	(-)	0
	5251	За 2022 г.	7 309	26 696	(34 005)	(-)	0
Основные средства, требующие и не требующие монтажа	5242	За 2023 г.	3 988	172 833	(-)	(129 125)	47 696
	5252	За 2022 г.	14 192	46 956	(-)	(57160)	3 988
Авансы по основным средствам	5243	За 2023 г.	7 755	390 138	(180 659)	(-)	217 234
	5253	За 2022 г.	17 991	28 317	(38 553)	(-)	7 755
Расходы со сроком списания свыше 12 месяцев после отчетной даты	5244	За 2023 г.	5 589	0	(5 589)	(-)	0
	5254	За 2022 г.	5 599	720	(730)	(-)	5 589
Приобретение нематериальных активов	5245	За 2023 г.	0	12 302	(-)	(-)	12 302
	5255	За 2022 г.	-	185	(185)	(-)	0

2.3 Изменение стоимости основных средств в результате достройки, дооборудования,

Наименование показателя	Код	За 2023 г.	За 2022 г.
Увеличение стоимости объектов основных средств в результате достройки, дооборудования, реконструкции - всего	5260		
Уменьшение стоимости объектов основных средств в результате частичной ликвидации - всего	5270		

2.4 Иное использование основных средств

Наименование показателя	Код	На 31 декабря 2023 г.	На 31 декабря 2022 г.	На 31 декабря 2021 г.
Переданные в аренду основные средства, числящиеся на балансе	5280	826	1 864	1 142
Переданные в аренду основные средства, числящиеся за балансом	5281	-	-	-
Полученные в аренду основные средства, числящиеся на балансе	5282	-	-	-
Полученные в аренду основные средства, числящиеся за балансом	5283	-	672	672
Объекты недвижимости, принятые в эксплуатацию и фактически используемые, находящиеся в процессе государственной регистрации	5284	-	-	-
Основные средства, переведенные на консервацию	5285	-	-	-
Иное использование основных средств (залог и др.)	5286	686 481	750 896	765 107

3. Финансовые вложения
3.1 Наличие и движение финансовых вложений

Наименование показателя	Код	Период	На начало года			Изменения за период				На конец периода	
			Первоначальная стоимость	Накопленная корректировка	Поступило	Выбыло (погашено)		Начисленные проценты (включая доведение)	Текущей рыночной стоимости (убытков от обесценения)	Первоначальная стоимость	Накопленная корректировка
						Первоначальная стоимость	Накопленная корректировка				
Долгосрочные - всего	5301	3а 2023 г.	79 963	(22)	72 938	(15)	(61)	3 410	0	152 886	(83)
	5311	3а 2022 г.	79 963	(22)	-	(-)	-	314	0	79 963	(22)
в том числе:											
Уставные капиталы других организаций	5302	3а 2023 г.	79 963	(22)	-	(15)	(61)	3 410	0	79 948	(83)
	5312	3а 2022 г.	79 963	(22)	-	(-)	-	314	0	79 963	(22)
Векселя	5303	3а 2023 г.	-	-	-	(-)	-	-	-	-	-
	5313	3а 2022 г.	-	-	-	(-)	-	-	-	-	-
Займы, предоставленные другим организациям	5304	3а 2023 г.	-	-	72 938	(-)	-	-	-	72 938	-
	5314	3а 2022 г.	-	-	-	(-)	-	-	-	-	-
Краткосрочные - всего	5305	3а 2023 г.	313 000	-	2 086 160	(2 399 160)	-	14 662	-	0	-
	5315	3а 2022 г.	367 000	-	1 708 700	(1 762 700)	-	14 597	-	313 000	-
в том числе:											
Предоставленные займы	5306	3а 2023 г.	313 000	-	-	(313 000)	-	7 613	-	0	-
	5316	3а 2022 г.	367 000	-	-	(54 000)	-	3 399	-	313 000	-
Депозитные вклады в кредитных организациях	5307	3а 2023 г.	-	-	2 086 160	(2 086 160)	-	7 049	-	0	-
	5317	3а 2022 г.	-	-	1 708 700	(1 708 700)	-	19 524	-	-	-
Финансовых вложений - ИТОГО	5300	3а 2023 г.	392 963	(22)	2 159 098	(2 399 175)	(61)	18 072	0	152 886	(83)
	5310	3а 2022 г.	446 963	(22)	1 708 700	(1 762 700)	-	14 911	0	392 963	(22)

3.2 Иное использование финансовых вложений

Наименование показателя	Код	На 31 декабря 2023 г.	На 31 декабря 2022 г.	На 31 декабря 2021 г.
Финансовые вложения, находящиеся в залоге - всего	5320	-	-	-
Финансовые вложения, переданные третьим лицам (кроме продажи) - всего	5325	-	-	-
Иное использование финансовых вложений	5329	-	-	-

4. Запасы
4.1 Наличие и движение запасов

Наименование показателя	Код	Период	На начало года		Изменения за период				На конец периода			
			Себестоимость	Величина резерва под снижение стоимости	Поступления и затраты	Выбыло		Резерв под снижение	Убыток от снижения стоимости	Оборот запасов между их группами (видами)	Себестоимость	Величина резерва под снижение стоимости
						Себестоимость	Себестоимость					
Запасы - всего			1 127 475	(26 900)	11 017 464	(10 455 709)	-	-	x	1 686 936	(24 606)	
в том числе:												
Материалы	5401	3а 2023 г.	915 709	(24 825)	6 979 517	(6 769 826)	-	-	x	1 127 475	(26 900)	
	5420	3а 2022 г.										
	5401	3а 2023 г.	594 616	(26 900)	2 675 652	(2 310 640)	-	-	211 856	957 334	(24 606)	
	5421	3а 2022 г.	436 034	(24 825)	1 447 956	(1 291 459)	-	-	35 142	594 616	(26 900)	
Готовая продукция	5402	3а 2023 г.	344 005	(-)	4 048 067	(4 117 454)	-	-	16 890	274 618	(-)	
	5422	3а 2022 г.	208 209	(-)	2 883 020	(2 747 224)	-	-	11 939	344 005	(-)	
Затраты в незавершенном производстве	5403	3а 2023 г.	188 132	(-)	4 260 916	(3 997 661)	-	-	28 715	451 387	(-)	
	5423	3а 2022 г.	270 531	(-)	2 647 461	(2 729 860)	-	-	24 716	188 132	(-)	
Товары	5404	3а 2023 г.	-	(-)	31 241	(28 932)	-	-	-	2 309	(-)	
	5424	3а 2022 г.	10	(-)	100	(110)	-	-	-	-	(-)	
Расходы будущих периодов (для объектов аналитического учета, которые в балансе отражаются в составе "Запасов")	5405	3а 2023 г.	722	(-)	1 588	(1 022)	-	-	-	1 288	(-)	
	5425	3а 2022 г.	925	(-)	970	(1 173)	-	-	-	722	(-)	

4.2 Запасы в залоге

Наименование показателя	Код	31 декабря 2023 г.		31 декабря 2022 г.	
		На	На	На	На
Запасы, не оплаченные на отчетную дату - всего	5440	97 355	89 958	89 958	94 613
в том числе:					
Материалы	5441	97 355	89 958	89 958	94 613
Запасы, находящиеся в залоге по договору - всего	5445	-	-	-	-

5. Дебиторская и кредиторская задолженность.
5.1 Наличие и движение дебиторской задолженности

Наименование показателя	Код	Период	Изменения за период				На конец периода		
			На начало года		Выбыло		Учтенная по условиям договора	Величина резерва по сомнительным долгам	
			Учтенная по условиям договора	Величина резерва по сомнительным долгам	В результате хозяйственных операций (сумма долга по сделке по операции)	Погашение			Списание на финансовый результат
Долгосрочная дебиторская задолженность - всего	5501	За 2023 г.	3 559	(-)	680	(983)	(-)	3 256	(-)
	5521	За 2022 г.	6 340	(-)	91	(2 872)	(-)	3 559	(-)
в том числе:									
Расчеты с персоналом по прочим операциям	5502	За 2023 г.	3 559	(-)	680	(983)	(-)	3 256	(-)
	5522	За 2022 г.	6 340	(-)	91	(2 872)	(-)	3 559	(-)
Краткосрочная дебиторская задолженность - всего	5510	За 2023 г.	616 118	(13 226)	1 319 213	(514 703)	(89)	1 603 541	(196 010)
	5530	За 2022 г.	619 698	(36 176)	486 982	(490 325)	(237)	616 118	(13 226)
в том числе:									
Расчеты поставщиками и подрядчиками	5511	За 2023 г.	155 112	(-)	110 778	(114 966)	(-)	274 890	(123 966)
	5531	За 2022 г.	140 027	(-)	33 031	(17 710)	(236)	155 112	(-)
Расчеты с покупателями и заказчиками	5512	За 2023 г.	458 270	(13 226)	1 205 947	(397 001)	(89)	1 326 163	(72 044)
	5532	За 2022 г.	471 821	(36 176)	451 215	(464 765)	(1)	458 270	(13 226)
Расчеты с подотчетными лицами	5513	За 2023 г.	289	(-)	34	(289)	(-)	34	(-)
	5533	За 2022 г.	556	(-)	289	(556)	(-)	289	(-)
Расчеты с разными дебиторами и кредиторами	5514	За 2023 г.	2 447	(-)	2 454	(2 447)	(-)	2 454	(-)
	5534	За 2022 г.	7 294	(-)	2 447	(7 294)	(-)	2 447	(-)
Итого	5500	За 2023 г.	619 677	(13 226)	1 319 893	(515 686)	(89)	1 606 797	(196 010)
	5520	За 2022 г.	626 038	(36 176)	487 073	(493 197)	(237)	619 677	(13 226)

5.2 Просроченная дебиторская задолженность

Наименование показателя	Код	На 31 декабря 2023 г.		На 31 декабря 2022 г.		На 31 декабря 2021 г.	
		Балансовая стоимость	Учетная по условиям договора	Балансовая стоимость	Учетная по условиям договора	Балансовая стоимость	Учетная по условиям договора
Всего	5540	-	-	-	-	-	-

5.3 Наличие и движение кредиторской задолженности

Наименование показателя	Код	Период	Остаток на начало года	Изменения в период			Перевод из долго в краткосрочную задолженность	Остаток на конец периода	
				Поступление	Выбыло	Списание на финансовый результат			
				В результате хозяйственных операций (сумма долга по сделке операции)	Причитающиеся проценты штрафы и иные начисления	Погашение			
Долгосрочная кредиторская задолженность - всего	5551	3а 2023 г.	320 000	-	-	(320 000)	(-)	(160 000)	0
в том числе	5571	3а 2022 г.	360 000	-	-	(40 000)	(-)	(-)	320 000
Кредиты	5552	3а 2023 г.	320 000	-	-	(320 000)	(-)	(160 000)	0
	5572	3а 2022 г.	360 000	-	-	(40 000)	(-)	(-)	320 000
Займы	5553	3а 2023 г.	-	-	-	-	(-)	(-)	-
	5573	3а 2022 г.	-	-	-	-	(-)	(-)	-
Расчеты с разыми дебиторами и кредиторами	5554	3а 2023 г.	-	-	-	-	(-)	(-)	-
	5574	3а 2022 г.	-	-	-	-	(-)	(-)	-
Краткосрочная кредиторская задолженность - всего	5560	3а 2023 г.	378 997	1 246 974	386	(307 190)	(1 336)	(-)	1 317 831
в том числе	5580	3а 2022 г.	321 260	372 118	-	(313 413)	(968)	(-)	378 997
Кредиты	5561	3а 2023 г.	-	160 000	386	(-)	(-)	(-)	160 386
	5581	3а 2022 г.	-	-	-	(-)	(-)	(-)	-
Займы	5562	3а 2023 г.	-	-	-	(-)	(-)	(-)	-
	5582	3а 2022 г.	-	-	-	(-)	(-)	(-)	-
Расчеты с поставщиками и подрядчиками	5563	3а 2023 г.	128 243	562 833	-	(65 479)	(-)	(-)	625 597
	5583	3а 2022 г.	125 912	119 341	-	(117 004)	(6)	(-)	128 243
Расчеты с покупателями и заказчиками по авансам	5564	3а 2023 г.	124 981	279 349	-	(117 714)	(-)	(-)	286 616
	5584	3а 2022 г.	72 472	122 876	-	(70 361)	(6)	(-)	124 981
Расчеты по налогам и сборам	5565	3а 2023 г.	45 770	130 719	-	(45 770)	(-)	(-)	130 719
	5585	3а 2022 г.	57 318	45 770	-	(57 318)	(-)	(-)	45 770
Расчеты по социальному страхованию и обеспечению	5566	3а 2023 г.	25 157	45 911	-	(25 157)	(-)	(-)	45 911
	5586	3а 2022 г.	21 784	25 157	-	(21 784)	(-)	(-)	25 157
Расчеты с персоналом по оплате труда	5567	3а 2023 г.	52 435	67 223	-	(52 435)	(-)	(-)	67 223
	5587	3а 2022 г.	40 693	52 435	-	(40 693)	(-)	(-)	52 435
Задолженность участникам (учредителям) по выплате доходов	5568	3а 2023 г.	1 847	83	-	(71)	(1 336)	(-)	523
	5588	3а 2022 г.	2 355	5 975	-	(5 527)	(956)	(-)	1 847
Расчеты с разыми дебиторами и кредиторами	5569	3а 2023 г.	564	856	-	(564)	(-)	(-)	856
	5589	3а 2022 г.	726	564	-	(726)	(-)	(-)	564
Итого	5550	3а 2023 г.	698 997	1 246 974	386	(627 190)	(1 336)	X	1 317 831
	5570	3а 2022 г.	681 260	372 118	-	(353 413)	(968)	X	698 997

5.4 Просроченная кредиторская задолженность.

Наименование показателя	Код	На 31 декабря 2023 г.	На 31 декабря 2022 г.	На 31 декабря 2021 г.
Всего	5590			

6. Затраты на производство

Наименование показателя	Код	За 2023 г.	За 2022 г.
Материальные затраты	5610	2 251 906	1 333 020
Расходы на оплату труда	5620	1 398 540	965 849
Отчисления на социальные нужды	5630	434 586	295 436
Амортизация	5640	160 067	130 681
Прочие затраты	5650	503 410	150 200
Итого по элементам	5660	4 748 509	2 875 186
Изменение остатков (прирост[-]); незавершенного производства, готовой продукции и др.	5670	(193 868)	(53 397)
Изменение остатков (уменьшение[+]); незавершенного производства, готовой продукции и др.	5680		
Итого расходы по обычным видам деятельности	5600	4 554 641	2 821 789

7. Резервы под условные обязательства

Наименование показателя	Код	Остаток на начало года	Признано	Погашено	Списано как избыточная сумма	Остаток на конец периода
Оценочные обязательства - всего	5700	21 187	339 665	(143 137)	(-)	217 715
в том числе:						
Резерв на оплату отпусков	5701	20 187	242 171	(136 579)	(-)	125 779
Резерв для ликвидации и локализации аварий на опасных производственных объектах	5702	1 000	-	(-)	(-)	1 000
Резерв на гарантийное обслуживание продукции	5703	-	10 872	(6 558)	(-)	4 314
Резерв на оплату ежегодного вознаграждения	5704	-	86 622	(-)	(-)	86 622

8. Обеспечения обязательств

Наименование показателя	Код	На 31 декабря 2023 г.	На 31 декабря 2022 г.	На 31 декабря 2021 г.
Полученные - всего	5800	-	-	-
Выданные - всего	5810	-	-	-
в том числе:				
Имущество переданное в залог	5811	-	-	-

9. Государственная помощь


Наименование показателя	Код	3а 2023 г.		3а 2022 г.	
		Получено за год	Возвращено за год	Получено за год	На конец года
Получено бюджетных средств - всего	5900	180 270		4125	
в том числе:					
на текущие расходы	5901	5735		4125	
на текущие расходы по НИОКР	5901				
на вложения во внеоборотные активы	5905	174 535			
Бюджетные кредиты - всего	5910				
в том числе:	5920				
НИОКР	5911				
	5921				

Руководитель

26 марта 2024 год

Мясников Алексей Григорьевич





**Общество с ограниченной ответственностью
Аудиторская фирма
«Силаудит»**

430001 Саранск, ул. Васенко, д. 24, тел. (8342) 24-61-48, 24-32-21, Факс (8342) 24-61-48
E-mail (электронная почта): silaudit@yandex.ru

**АУДИТОРСКОЕ ЗАКЛЮЧЕНИЕ
НЕЗАВИСИМОГО АУДИТОРА
О ГОДОВОЙ БУХГАЛТЕРСКОЙ ОТЧЕТНОСТИ
ПУБЛИЧНОГО АКЦИОНЕРНОГО ОБЩЕСТВА
«ЭЛЕКТРОВЫПРЯМИТЕЛЬ»
ЗА 2023 ГОД**

*Акционерам публичного акционерного общества
«Электровыпрямитель»*

Мнение

Мы провели аудит прилагаемой годовой бухгалтерской отчетности публичного акционерного общества «Электровыпрямитель» (ОГРН 1021301064950), состоящей из бухгалтерского баланса по состоянию на 31 декабря 2023 года, отчета о финансовых результатах за 2023 год, приложений к бухгалтерскому балансу и отчету о финансовых результатах, в том числе отчета об изменениях капитала за 2023 год, отчета о движении денежных средств за 2023 год, пояснений к бухгалтерскому балансу и отчету о финансовых результатах за 2023 год, включая краткий обзор основных положений учетной политики и прочей пояснительной информации.

По нашему мнению, прилагаемая годовая бухгалтерская отчетность отражает достоверно во всех существенных аспектах финансовое положение публичного акционерного общества «Электровыпрямитель» по состоянию на 31 декабря 2023 года, финансовые результаты его деятельности и движение денежных средств за 2023 год в соответствии с правилами составления бухгалтерской отчетности, установленными в Российской Федерации.

Основание для выражения мнения

Мы провели аудит в соответствии с Международными стандартами аудита (МСА). Наша ответственность в соответствии с этими стандартами описана в разделе «Ответственность аудитора за аудит годовой бухгалтерской отчетности» настоящего заключения. Мы являемся независимыми по отношению к аудируемому лицу в соответствии с Правилами независимости аудиторов и аудиторских организаций и Кодексом профессиональной этики аудиторов, принятыми в порядке, установленном Федеральным законом от 30.12.2008 № 307-ФЗ «Об аудиторской деятельности», и нами выполнены прочие иные обязанности в соответствии с этими требованиями профессиональной этики. Мы полагаем, что полученные нами аудиторские доказательства являются достаточными и надлежащими, чтобы служить основанием для выражения нашего мнения.

Ответственность руководства и Совета директоров Общества за годовую бухгалтерскую отчетность

Руководство несет ответственность за подготовку и достоверное представление указанной годовой бухгалтерской отчетности в соответствии с правилами составления бухгалтерской отчетности, установленными в Российской Федерации, и за систему внутреннего контроля, которую руководство считает необходимой для подготовки годовой бухгалтерской отчетности, не содержащей существенных искажений вследствие недобросовестных действий или ошибок.

При подготовке годовой бухгалтерской отчетности руководство несет ответственность за оценку способности аудируемого лица продолжать непрерывно свою деятельность, за раскрытие в соответствующих случаях сведений, относящихся к непрерывности деятельности, и за составление отчетности на основе допущения о непрерывности деятельности, за исключением случаев, когда руководство намеревается ликвидировать аудируемое лицо, прекратить его деятельность или когда у него отсутствует какая-либо иная реальная альтернатива, кроме ликвидации или прекращения деятельности.

Совет директоров Общества несет ответственность за надзор за подготовкой годовой бухгалтерской отчетности аудируемого лица.

Ответственность аудитора за аудит годовой бухгалтерской отчетности

Наша цель состоит в получении разумной уверенности в том, что годовая бухгалтерская отчетность не содержит существенных искажений вследствие недобросовестных действий или ошибок, и в составлении аудиторского заключения, содержащего наше мнение. Разумная уверенность представляет собой

высокую степень уверенности, но не является гарантией того, что аудит, проведенный в соответствии с МСА, всегда выявляет существенные искажения при их наличии. Искажения могут быть результатом недобросовестных действий или ошибок и считаются существенными, если можно обоснованно предположить, что в отдельности или в совокупности они могут повлиять на экономические решения пользователей, принимаемые на основе этой годовой бухгалтерской отчетности.

В рамках аудита, проводимого в соответствии с МСА, мы применяем профессиональное суждение и сохраняем профессиональный скептицизм на протяжении всего аудита. Кроме того, мы:

а) выявляем и оцениваем риски существенного искажения годовой бухгалтерской отчетности вследствие недобросовестных действий или ошибок; разрабатываем и проводим аудиторские процедуры в ответ на эти риски; получаем аудиторские доказательства, являющиеся достаточными и надлежащими, чтобы служить основанием для выражения нашего мнения. Риск необнаружения существенного искажения в результате недобросовестных действий выше, чем риск необнаружения существенного искажения в результате ошибки, так как недобросовестные действия могут включать сговор, подлог, умышленный пропуск, искаженное представление информации или действия в обход системы внутреннего контроля;

б) получаем понимание системы внутреннего контроля, имеющей значение для аудита, с целью разработки аудиторских процедур, соответствующих обстоятельствам, но не с целью выражения мнения об эффективности системы внутреннего контроля аудируемого лица;

в) оцениваем надлежащий характер применяемой учетной политики, обоснованность бухгалтерских оценок и соответствующего раскрытия информации, подготовленного руководством аудируемого лица;

г) делаем вывод о правомерности применения руководством аудируемого лица допущения о непрерывности деятельности, а на основании полученных аудиторских доказательств – вывод о том, имеется ли существенная неопределенность в связи с событиями или условиями, в результате которых могут возникнуть значительные сомнения в способности аудируемого лица продолжать непрерывно свою деятельность. Если мы приходим к выводу о наличии существенной неопределенности, мы должны привлечь внимание в нашем аудиторском заключении к соответствующему раскрытию информации в годовой бухгалтерской отчетности или, если такое раскрытие информации является ненадлежащим, модифицировать наше мнение. Наши выводы основаны на аудиторских доказательствах, полученных до даты нашего аудиторского заключения. Однако, будущие события или условия могут привести к тому, что аудируемое лицо утратит способность продолжать непрерывно свою деятельность;

д) проводим оценку представления годовой бухгалтерской отчетности в целом, ее структуры и содержания, включая раскрытие информации, а также того, представляет ли годовая бухгалтерская отчетность лежащие в ее основе операции и события так, чтобы было обеспечено их достоверное представление.

Мы осуществляем информационное взаимодействие с Советом директоров аудируемого лица, доводя до его сведения, помимо прочего, информацию о запланированном объеме и сроках аудита, а также о существенных замечаниях по результатам аудита, в том числе о значительных недостатках системы внутреннего контроля, которые мы выявляем в процессе аудита.

Директор аудиторской организации
ОРНЗ 29506006811



В.К. Сусин

Руководитель задания по аудиту,
по результатам которого составлено
аудиторское заключение
ОРНЗ 21706030528

К.А. Крыганов

на основании доверенности № 1 от 12.01.2023 г.

Аудиторская организация:

Общество с ограниченной ответственностью Аудиторская фирма «Силаудит»,
ОГРН 1021300977818.

430001, г. Саранск, ул. Васенко, д.24,

член саморегулируемой организации аудиторов Ассоциация «Содружество»,
ОРНЗ 1106000432

«26» ~~МЯСЯ~~ ~~2023~~ ГОДА